

ANADOLUBANK ANONİM ŐİRKETİ

**31 MART 2020 TARİHİNDE SONA EREN
ARA HESAP DÖNEMİNE AİT
KONSOLİDE OLMAYAN FİNANSAL TABLOLAR VE
FİNANSAL TABLOLARA İLİŐKİN DİPNOTLAR**

ARA DÖNEM KONSOLİDE OLMAYAN FİNANSAL BİLGİLERE İLİŞKİN SINIRLI DENETİM RAPORU

Anadolubank A.Ş. Yönetim Kurulu'na

Giriş

Anadolubank A.Ş.'nin ("Banka") 31 Mart 2020 tarihli ilişikteki konsolide olmayan bilançosunun ve aynı tarihte sona eren üç aylık döneme ait konsolide olmayan kar veya zarar tablosunun, konsolide olmayan kar veya zarar ve diğer kapsamlı gelir tablosunun, konsolide olmayan özkaynaklar değişim tablosunun ve konsolide olmayan nakit akış tablosu ile önemli muhasebe politikalarının özetinin ve diğer açıklayıcı dipnotlarının sınırlı denetimini yürütmüş bulunuyoruz. Banka yönetimi, konsolide olmayan söz konusu ara dönem finansal bilgilerin 1 Kasım 2006 tarihli ve 26333 sayılı Resmi Gazete'de yayımlanan "Bankaların Muhasebe Uygulamalarına ve Belgelerin Saklanması İlişkin Usul ve Esaslar Hakkında Yönetmelik" ve Bankacılık Düzenleme ve Denetleme Kurulu tarafından bankaların hesap ve kayıt düzenine ilişkin yayımlanan diğer düzenlemeler ile Bankacılık Düzenleme ve Denetleme Kurumu ("BDDK") genelge ve açıklamaları ve bunlar ile düzenlenmeyen konularda Türkiye Muhasebe Standardı 34 "Ara Dönem Finansal Raporlama Standardı" hükümlerini içeren; "BDDK Muhasebe ve Finansal Raporlama Mevzuatı"na uygun olarak hazırlanmasından ve gerçeğe uygun bir biçimde sunumundan sorumludur. Sorumluluğumuz, yaptığımız sınırlı denetime dayanarak söz konusu ara dönem konsolide olmayan finansal bilgilere ilişkin bir sonuç bildirmektir.

Sınırlı Denetimin Kapsamı

Yaptığımız sınırlı denetim, Sınırlı Bağımsız Denetim Standardı (SBDS) 2410 "Ara Dönem Finansal Bilgilerin, İşletmenin Yıllık Finansal Tablolarının Bağımsız Denetimini Yürüten Denetçi Tarafından Sınırlı Bağımsız Denetimi"ne uygun olarak yürütülmüştür. Ara dönem finansal bilgilere ilişkin sınırlı denetim, başta finans ve muhasebe konularından sorumlu kişiler olmak üzere ilgili kişilerin sorgulanması ve analitik prosedürler ile diğer sınırlı denetim prosedürlerinin uygulanmasından oluşur. Ara dönem finansal bilgilerin sınırlı denetiminin kapsamı; Bağımsız Denetim Standartlarına uygun olarak yapılan ve amacı finansal tablolar hakkında bir görüş bildirmek olan bağımsız denetimin kapsamına kıyasla önemli ölçüde dardır. Sonuç olarak ara dönem finansal bilgilerin sınırlı denetimi, denetim şirketinin, bir bağımsız denetimde belirlenebilecek tüm önemli hususlara vâkıf olabileceğine ilişkin bir güvence sağlamamaktadır. Bu sebeple, bir bağımsız denetim görüşü bildirmemekteyiz.

Şartlı Sonucun Dayanağı

31 Mart 2020 tarihi itibarıyla hazırlanan ilişikteki ara dönem konsolide olmayan finansal bilgiler, BDDK Muhasebe ve Finansal Raporlama Mevzuatı kapsamı dışında, ekonomide ve piyasalarda meydana gelebilecek olumsuz gelişmelerin olası etkileri nedeniyle geçmiş dönemlerde gider yazılan 50,000 bin TL tutarında serbest karşılığı içermektedir. Bahse konu karşılık ayrılmayıp, cari dönemde Diğer Karşılıklar 50,000 TL kadar daha az, olağanüstü yedekler ise 50,000 TL kadar daha fazla olacaktır.

Şartlı Sonuç

Sınırlı denetimimize göre, şartlı sonucun dayanağı paragrafında belirtilen hususun etkileri hariç olmak üzere, ilişikteki ara dönem konsolide olmayan finansal bilgilerin Anadolubank A.Ş.'nin 31 Mart 2020 tarihi itibarıyla konsolide olmayan finansal durumunun ve aynı tarihte sona eren üç aylık dönemine ilişkin konsolide olmayan finansal performansının ve konsolide olmayan nakit akışlarının BDDK Muhasebe ve Finansal Raporlama Mevzuatı'na uygun olarak tüm önemli yönleriyle gerçeğe uygun bir biçimde sunulmadığı kanaatine varmamıza sebep olacak herhangi bir husus dikkatimizi çekmemiştir.


Diğer Husus

Banka'nın 31 Aralık 2019 tarihinde sona eren hesap dönemine ait konsolide olmayan finansal tablolarının bağımsız denetimi başka bir bağımsız denetçi tarafından gerçekleştirilmiş olup 6 Mart 2020 tarihli bağımsız denetçi raporunda şartlı görüş verilmiştir. Banka'nın 31 Mart 2019 tarihinde sona eren üç aylık ara hesap dönemine ait konsolide olmayan finansal tablolarının sınırlı denetimi yine aynı bağımsız denetim şirketi tarafından gerçekleştirilmiş olup, 14 Mayıs 2019 tarihli sınırlı denetim raporunda şartlı sonuç verilmiştir.

Mevzuattan Kaynaklanan Diğer Yükümlülüklerle İlişkin Rapor

Sınırlı denetimimiz sonucunda, ilişikte yedinci bölümde yer verilen ara dönem faaliyet raporunda yer alan finansal bilgilerin sınırlı denetimden geçmiş ara dönem konsolide olmayan finansal tablolar ve açıklayıcı notlarda verilen bilgiler ile, tüm önemli yönleriyle, tutarlı olmadığına dair herhangi bir hususa rastlanılmamıştır.

DRT BAĞIMSIZ DENETİM VE SERBEST MUHASEBECİ MALİ MÜŞAVİRLİK A.Ş.
Member of **DELOITTE TOUCHE TOHMATSU LIMITED**



Yaman Polat, SMMM
Sorumlu Denetçi

İstanbul, 27 Mayıs 2020

ANADOLUBANK ANONİM ŞİRKETİ'NİN
31 MART 2020 TARİHİ İTİBARIYLA HAZIRLANAN
ÜÇ AYLIK KONSOLİDE OLMAYAN FİNANSAL RAPORU

Adres : Saray Mah. Toya Sok. No:3,
34768 Ümraniye – İstanbul
Telefon : 0216 687 70 00 / 02
Faks : 0216 368 72 73
Elektronik site adresi : www.anadolubank.com.tr
Elektronik posta adresi : iteker@anadolubank.com.tr


Bankacılık Düzenleme ve Denetleme Kurumu tarafından düzenlenen “Bankalarca Kamuya Açıklanacak Finansal Tablolar ile Bunlara İlişkin Açıklama ve Dipnotlar Hakkında Tebliğ”e göre hazırlanan üç aylık konsolide olmayan finansal raporu aşağıda yer alan bölümlerden oluşmaktadır.

- BANKA HAKKINDA GENEL BİLGİLER
- BANKA'NIN KONSOLİDE OLMAYAN FİNANSAL TABLOLARI
- İLGİLİ DÖNEMDE UYGULANAN MUHASEBE POLİTİKALARINA İLİŞKİN AÇIKLAMALAR
- BANKA'NIN MALİ BÜNYESİNE VE RİSK YÖNETİMİNE İLİŞKİN BİLGİLER
- KONSOLİDE OLMAYAN FİNANSAL TABLOLARA İLİŞKİN AÇIKLAMA VE DİPNOTLAR
- SINIRLI DENETİM RAPORU
- ARA DÖNEM FAALİYET RAPORU

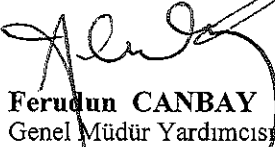
Bu raporda yer alan konsolide olmayan finansal tablolar ile bunlara ilişkin açıklama ve dipnotlar Bankaların Muhasebe Uygulamalarına ve Belgelerin Saklanması İlişkin Usul ve Esaslar Hakkında Yönetmelik, Türkiye Muhasebe Standartları, Türkiye Finansal Raporlama Standartları, bunlara ilişkin ek ve yorumlar ile Bankamız kayıtlarına uygun olarak, aksi belirtilmediği müddetçe bin Türk Lirası cinsinden hazırlanmış olup sınırlı denetime tabi tutulmuş ve ilişikte sunulmuştur.


Mehmet R. BAŞARAN
Yönetim Kurulu Başkanı


Namık ÜLKE
Genel Müdür


İzzet ŞAHİN
Yönetim Kurulu
Başkan Vekili ve
Denetim Komitesi Üyesi


İ. Sencan DEREBEYOĞLU
Denetim Komitesi
Üyesi


Ferudun CANBAY
Genel Müdür Yardımcısı


İlker TEKER
Bölüm Başkanı

Bu finansal rapor ile ilgili olarak soruların iletilebileceği yetkili personele ilişkin bilgiler:

Ad-Soyad/Unvan : İlker TEKER / Bölüm Başkanı
Telefon No : 0 216 687 70 80
Faks No : 0 216 368 72 73

BİRİNCİ BÖLÜM

Genel Bilgiler

	Sayfa No
I. Banka'nın kuruluş tarihi, başlangıç statüsü, anılan statüde meydana gelen değişiklikleri ihtiva eden Banka'nın tarihçesi	1
II. Banka'nın sermaye yapısı, yönetim ve denetimi doğrudan veya dolaylı olarak tek başına veya birlikte elinde bulunduran ortakları, varsa bu hususlarda dönem içindeki değişiklikler ile dahil olduğu gruba ilişkin açıklama	1
III. Banka'nın yönetim kurulu başkan ve üyeleri, denetim kurulu üyeleri ile genel müdür ve yardımcılarının nitelikleri, varsa bunlarda meydana gelen değişiklikler ile bunların Banka'da sahip oldukları paylara ilişkin açıklamalar	2
IV. Banka'da nitelikli pay sahibi olan kişi ve kuruluşlara ilişkin açıklamalar	3
V. Banka'nın hizmet türü ve faaliyet alanlarına ilişkin özet bilgi	3

İKİNCİ BÖLÜM

Konsolide Olmayan Finansal Tablolar

I. Bilanço (Finansal durum tablosu)	4
II. Nazım hesaplar tablosu	6
III. Kar veya zarar tablosu	7
IV. Kar veya zarar ve diğer kapsamlı gelir tablosu	8
V. Özkaynaklar değişim tablosu	9
VI. Nakit akış tablosu	10

ÜÇÜNCÜ BÖLÜM

Muhasebe Politikaları

I. Sunum esaslarına ilişkin açıklama ve dipnotlar	11
II. Finansal araçların kullanım stratejisi ve yabancı para cinsinden işlemlere ilişkin açıklamalar	12
III. İştirak ve bağlı ortaklıklara ilişkin açıklamalar	13
IV. Vadeli işlem ve opsiyon sözleşmeleri ile türev ürünlere ilişkin açıklamalar	13
V. Faiz gelir ve giderlerine ilişkin açıklamalar	13
VI. Ücret ve komisyon gelir ve giderlerine ilişkin açıklamalar	13
VII. Finansal varlıklara ilişkin açıklama ve dipnotlar	13
VIII. Finansal varlıklarda değer düşüklüğüne ilişkin açıklamalar	15
IX. Finansal araçların netleştirilmesine ilişkin açıklamalar	18
X. Satış ve geri alış anlaşmaları ve menkul değerlerin ödünç verilmesi işlemlerine ilişkin açıklamalar	18
XI. Satış amaçlı duran varlıklar ve durdurulan faaliyetlere ilişkin açıklamalar	19
XII. Şerefiye ve diğer maddi olmayan duran varlıklara ilişkin açıklamalar	19
XIII. Maddi duran varlıklara ilişkin açıklamalar	19
XIV. Kiralama işlemlerine ilişkin açıklamalar	20
XV. Karşılıklar, koşullu yükümlülükler ve varlıklara ilişkin açıklamalar	21
XVI. Çalışanların haklarına ilişkin yükümlülükler ilişkin açıklamalar	21
XVII. Vergi uygulamalarına ilişkin açıklamalar	22
XVIII. Borçlanmalara ilişkin ilave açıklamalar	23
XIX. İhraç edilen hisse senetlerine ilişkin açıklamalar	23
XX. Aval ve kabullere ilişkin açıklamalar	23
XXI. Devlet teşviklerine ilişkin açıklamalar	23
XXII. Raporlamanın bölümlenmeye göre yapılmasına ilişkin açıklamalar	24
XXIII. Diğer hususlara ilişkin açıklamalar	24

DÖRDÜNCÜ BÖLÜM

Mali Bünyeye ve Risk Yönetimine İlişkin Bilgiler

I. Özkaynak kalemlerine ilişkin açıklamalar	25
II. Kur riskine ilişkin açıklamalar	31
III. Faiz oranı riskine ilişkin açıklamalar	34
IV. Hisse senedi pozisyon riskine ilişkin açıklamalar	37
V. Likidite riski yönetimine ve likidite karşılama oranına ilişkin açıklamalar	37
VI. Kaldıraç oranına ilişkin açıklamalar	45
VII. Risk yönetimine ilişkin açıklamalar	46
VIII. Faaliyet bölümlerine ilişkin açıklama ve dipnotlar	47

BESİNCİ BÖLÜM

Konsolide Olmayan Finansal Tablolara İlişkin Açıklama ve Dipnotlar

I. Bilançonun varlık kalemlerine ilişkin olarak açıklanması gereken hususlar	49
II. Bilançonun yükümlülük kalemlerine ilişkin olarak açıklanması gereken hususlar	66
III. Nazım hesaplara ilişkin olarak açıklanması gereken hususlar	73
IV. Kar veya zarar tablosuna ilişkin olarak açıklanması gereken hususlar	75
V. Banka'nın dahil olduğu risk grubuyla ilgili olarak açıklanması gereken hususlar	80

ALTINCI BÖLÜM

Sınırlı Denetim Raporu

I. Sınırlı denetim raporuna ilişkin olarak açıklanması gereken hususlar	83
II. Bağımsız denetçi tarafından hazırlanan açıklama ve dipnotlar	83

YEDİNCİ BÖLÜM

Ara Dönem Faaliyet Raporu

I. Banka Yönetim Kurulu Başkanı ve Genel Müdürünün Ara Dönem Faaliyetlerine İlişkin Değerlendirmelerini İçerecek Ara Dönem Faaliyet Raporu	84
--	----

ANADOLUBANK ANONİM ŞİRKETİ
31 MART 2020 TARİHİ İTİBARIYLA KONSOLİDE OLMAYAN FİNANSAL
TABLOLARA İLİŞKİN AÇIKLAMA VE DİPNOTLAR
(Tutarlar aksi belirtilmedikçe Bin Türk Lirası (“TL”) olarak ifade edilmiştir.)

BİRİNCİ BÖLÜM: BANKA HAKKINDA GENEL BİLGİLER

I. Banka'nın kuruluş tarihi, başlangıç statüsü, anılan statüde meydana gelen değişiklikleri ihtiva eden Banka'nın tarihçesi

Anadolubank Anonim Şirketi (“Banka”) bir özel sektör mevduat bankası olup 24 Kasım 1994 tarih ve 4046 sayılı Özelleştirme Uygulamalarının Düzenlenmesi Kanunu'nun ilgili hükümlerine istinaden Etibank Bankacılık AO.'nun varlıkları bölünerek kurulmuştur. Banka'nın kuruluş çalışmaları Özelleştirme İdaresi Başkanlığı ve T.C. Başbakanlık Hazine Müsteşarlığı tarafından yürütülmüştür. Buna ilişkin 19 Eylül 1996 tarih ve 96/8532 sayılı Kararname, 11 Ekim 1996 tarihli Resmi Gazete'de yayımlanmıştır.

Banka'nın hisselerinin tamamı 7 Mayıs 1997 tarihinde Özelleştirme İdaresi Başkanlığı tarafından Banka'nın yeni ortaklarına devir ve teslim edilmiş ve Banka, T.C. Başbakanlık Hazine Müsteşarlığı'nın 25 Ağustos 1997 tarih ve 39692 sayılı iznine istinaden 25 Eylül 1997 tarihi itibarıyla faaliyetlerine başlamıştır.

II. Banka'nın sermaye yapısı, yönetim ve denetimini doğrudan veya dolaylı olarak tek başına veya birlikte elinde bulunduran ortakları, varsa bu hususlarda dönem içindeki değişiklikler ile dahil olduğu gruba ilişkin açıklama

Temelleri 1956 yılında Hamdi BAŞARAN'ın (1913-1987) kurduğu Hamdi Başaran Topkapı Oksijen Fabrikası ile atılan HABAŞ, Sınai ve Tıbbi Gazlar, Demir Çelik, LPG, Doğal Gaz, Ağır Makine İmalatı ve Enerji sektörlerinde Türkiye'nin önde gelen sanayi gruplarından biridir.

ANADOLUBANK ANONİM ŞİRKETİ
31 MART 2020 TARİHİ İTİBARIYLA KONSOLİDE OLMAYAN FİNANSAL
TABLOLARA İLİŞKİN AÇIKLAMA VE DİPNOTLAR
(Tutarlar aksi belirtilmedikçe Bin Türk Lirası (“TL”) olarak ifade edilmiştir.)

BİRİNCİ BÖLÜM: BANKA HAKKINDA GENEL BİLGİLER (devamı)

III. Banka'nın yönetim kurulu başkan ve üyeleri, denetim kurulu üyeleri ile genel müdür ve yardımcılarının nitelikleri, varsa bunlarda meydana gelen değişiklikler ile bunların Banka'da sahip oldukları paylara ilişkin açıklama

Adı Soyadı	Görevi	Sahip oldukları pay (%)
<u>Yönetim Kurulu Başkanı</u>		
Mehmet Rüştü BAŞARAN	Başkan	27.32
<u>Yönetim Kurulu Üyeleri</u>		
Namık ÜLKE	Genel Müdür	-
İzzet ŞAHİN	Başkan Vekili – Denetim Komitesi Üyesi	-
Fikriye Filiz HASESKİ	Üye	0.09
Erol ALTINTUĞ	Üye	0.63
Engin TÜRKER	Üye	-
Yusuf GEZGÖR	Üye – Krediler	-
İbrahim Sencan DEREBEYOĞLU	Üye – Denetim Komitesi Üyesi	-
<u>Genel Müdür Yardımcıları</u>		
Merih YURTKURAN	Uluslararası Bankacılık	-
Zeki Murat URAL	Hazine	-
O. Asım Tunç BERGSAN	Bilgi Teknolojileri	-
Ferudun CANBAY	Mali İşler	-
Ali Tunç DORÖZ	Kredi İzleme ve Takip	-
Arif Kürşad ORHUN	Operasyon	-
İsmail Atakan ÖZGÜNEY	Kredi Tahsis	-
İlhan KÜÇÜKAHMETLER	Tarım Bankacılığı	-
Zafer CAN	Ticari ve İşletme Bankacılığı	-

ANADOLUBANK ANONİM ŞİRKETİ
31 MART 2020 TARİHİ İTİBARIYLA KONSOLİDE OLMAYAN FİNANSAL
TABLOLARA İLİŞKİN AÇIKLAMA VE DİPNOTLAR
(Tutarlar aksi belirtilmedikçe Bin Türk Lirası ("TL") olarak ifade edilmiştir.)

BİRİNCİ BÖLÜM: BANKA HAKKINDA GENEL BİLGİLER (devamı)

IV. Banka'da nitelikli pay sahibi olan kişi ve kuruluşlara ilişkin açıklamalar

Banka'nın 31 Mart 2020 ve 31 Aralık 2019 tarihleri itibarıyla ortaklık yapısı aşağıdaki gibidir:

31 Mart 2020	Pay	Pay	Ödenmiş
Ad Soyad /Ticari Unvanı	Tutarları	Oranları	Paylar
HABAŞ Sınai ve Tıbbi Gazlar İstihsal Endüstrisi A.Ş.	419,867	%69.98	419,867
Mehmet Rüştü Başaran	163,895	%27.32	163,895
Diğer	16,238	%2.70	16,238
Toplam	600,000	%100.00	600,000

Mehmet Rüştü Başaran'ın ve Aysel Başaran'ın HABAŞ Sınai ve Tıbbi Gazlar İstihsal Endüstrisi A.Ş. üzerindeki doğrudan payları neticesinde Banka'daki dolaylı ortaklık payları sırasıyla %78.78 ve %10.42'dir.

31 Aralık 2019	Pay	Pay	Ödenmiş
Ad Soyad /Ticari Unvanı	Tutarları	Oranları	Paylar
HABAŞ Sınai ve Tıbbi Gazlar İstihsal Endüstrisi A.Ş.	419,867	%69.98	419,867
Mehmet Rüştü Başaran	163,895	%27.32	163,895
Diğer	16,238	%2.70	16,238
Toplam	600,000	%100.00	600,000

V. Banka'nın hizmet türü ve faaliyet alanlarına ilişkin özet bilgi

Banka'nın ana sözleşmesinde belirtildiği üzere faaliyet alanları aşağıdaki gibidir:

1. Her türlü mevduatı kabul etmek;
2. İlgili mevzuat ve Sermaye Piyasası Kanunu hükümleri dahilinde her türlü sermaye piyasası araçları üzerinde işlemler yapmak;
3. Ulusal ve uluslararası finansman kuruluşları ile kredi ve istihbarat anlaşmaları yapmak, konsorsiyum ve sendikasyonlara katılmak;
4. Faaliyetlerine ilişkin olarak kefalet, rehin, ipotek, işletme rehni vesaire her çeşit nakdi ve aynı teminat almak veya devretmek;
5. Türk Lirası ve döviz cinsinde her türlü kısa, orta ve uzun vadeli krediler açmak, garantiler vermek;
6. Yürürlükteki mevzuat çerçevesindeki her türlü bankacılık alanına giren tüm faaliyetleri icra etmek.

Banka'nın merkezi İstanbul'dadır. Banka'nın 31 Mart 2020 tarihi itibarıyla, 47'si İstanbul'da olmak üzere toplam 113 şubesi ve 1,643 personeli (31 Aralık 2019: 46'si İstanbul'da olmak üzere toplam 112 şube ve 1,644 personel) bulunmaktadır.

ANADOLUBANK ANONİM ŞİRKETİ
31 MART 2020 TARİHİ İTİBARIYLA KONSOLİDE OLMAYAN
BİLANÇO (FİNANSAL DURUM TABLOSU)

(Tutarlar aksi belirtilmedikçe Bin Türk Lirası (“TL”) olarak ifade edilmiştir.)

VARLIKLAR	Dipnot	Sınırlı Denetimden Geçmiş Cari Dönem 31 Mart 2020			Bağımsız Denetimden Geçmiş Önceki Dönem 31 Aralık 2019		
		TP	YP	Toplam	TP	YP	Toplam
I. FİNANSAL VARLIKLAR (Net)		839,112	3,181,655	4,020,767	1,439,051	2,241,196	3,680,247
1.1 Nakit ve Nakit Benzerleri		719,933	2,244,807	2,964,740	1,357,826	1,585,123	2,942,949
1.1.1 Nakit Değerler ve Merkez Bankası	V-I-1	530,242	1,607,956	2,138,198	148,774	1,002,556	1,151,330
1.1.2 Bankalar	V-I-2	150,450	638,242	788,692	250,502	582,567	833,069
1.1.3 Para Piyasalarından Alacaklar		40,010	-	40,010	960,299	-	960,299
1.1.4 Beklenen Zarar Karşılıkları (-)		769	1,391	2,160	1,749	-	1,749
1.2 Gerçeğe Uygun Değer Farkı Kâr Zarara Yansıtılan Finansal Varlıklar	V-I-3	63,554	84,623	148,177	9	74,102	74,111
1.2.1 Devlet Borçlanma Senetleri		63,554	6,302	69,856	9	4,770	4,779
1.2.2 Sermayede Payı Temsil Eden Menkul Değerler		-	-	-	-	-	-
1.2.3 Diğer Finansal Varlıklar		-	78,321	78,321	-	69,332	69,332
1.3 Gerçeğe Uygun Değer Farkı Diğer Kapsamlı Gelire Yansıtılan Finansal Varlıklar	V-I-4	7,659	821,125	828,784	7,659	571,870	579,529
1.3.1 Devlet Borçlanma Senetleri		-	777,450	777,450	-	529,711	529,711
1.3.2 Sermayede Payı Temsil Eden Menkul Değerler		7,659	11,385	19,044	7,659	11,804	19,463
1.3.3 Diğer Finansal Varlıklar		-	32,290	32,290	-	30,355	30,355
1.4 Türev Finansal Varlıklar	V-I-5	47,966	31,100	79,066	73,557	10,101	83,658
1.4.1 Türev Finansal Varlıkların Gerçeğe Uygun Değer Farkı Kar Zarara Yansıtılan Kısmı		47,966	31,100	79,066	73,557	10,101	83,658
1.4.2 Türev Finansal Varlıkların Gerçeğe Uygun Değer Farkı Diğer Kapsamlı Gelire Yansıtılan Kısmı		-	-	-	-	-	-
II. İTFA EDİLMİŞ MALİYETİ İLE ÖLÇÜLEN FİNANSAL VARLIKLAR(Net)		10,971,996	1,925,808	12,897,804	10,362,520	1,791,068	12,153,588
2.1 Krediler	V-I-6	11,095,513	1,935,700	13,031,213	11,060,767	1,799,808	12,860,575
2.2 Kiralama İşlemlerinden Alacaklar	V-I-8	-	-	-	-	-	-
2.3 Faktoring Alacakları		-	-	-	-	-	-
2.4 İtfa Edilmiş Maliyeti ile Ölçülen Finansal Varlıklar	V-I-7	759,219	-	759,219	173,031	-	173,031
2.4.1 Devlet Borçlanma Senetleri		759,219	-	759,219	173,031	-	173,031
2.4.2 Diğer Finansal Varlıklar		-	-	-	-	-	-
2.5 Beklenen Zarar Karşılıkları (-)		882,736	9,892	892,628	871,278	8,740	880,018
III. SATIŞ AMAÇLI ELDE TUTULAN VE DURDURULAN FAALİYETLERE İLİŞKİN DURAN VARLIKLAR (Net)	V-I-9	234,929	-	234,929	240,547	-	240,547
3.1 Satış Amaçlı		234,929	-	234,929	240,547	-	240,547
3.2 Durdurulan Faaliyetlere İlişkin		-	-	-	-	-	-
IV. ORTAKLIK YATIRIMLARI		251,119	684,123	935,242	238,122	644,562	882,684
4.1 İştirakler (Net)	V-I-10	-	-	-	-	-	-
4.1.1 Özkaynak Yöntemine Göre Değerlenenler		-	-	-	-	-	-
4.1.2 Konsolide Edilmeyenler		-	-	-	-	-	-
4.2 Bağlı Ortaklıklar (Net)	V-I-11	251,119	684,123	935,242	238,122	644,562	882,684
4.2.1 Konsolide Edilmeyen Mali Ortaklıklar		251,119	684,123	935,242	238,122	644,562	882,684
4.2.2 Konsolide Edilmeyen Mali Olmayan Ortaklıklar		-	-	-	-	-	-
4.3 Birlikte Kontrol Edilen Ortaklıklar (İş Ortaklıkları) (Net)	V-I-12	-	-	-	-	-	-
4.3.1 Özkaynak Yöntemine Göre Değerlenenler		-	-	-	-	-	-
4.3.2 Konsolide Edilmeyenler		-	-	-	-	-	-
V. MADDİ DURAN VARLIKLAR (Net)	V-I-13	310,521	168	310,689	312,191	173	312,364
VI. MADDİ OLMAYAN DURAN VARLIKLAR (Net)	V-I-14	11,838	-	11,838	11,325	-	11,325
6.1 Şerefiye		-	-	-	-	-	-
6.2 Diğer		11,838	-	11,838	11,325	-	11,325
VII. YATIRIM AMAÇLI GAYRİMENKULLER (Net)	V-I-15	-	-	-	-	-	-
VIII. CARİ VERGİ VARLIĞI		-	-	-	-	-	-
IX. ERTELENMİŞ VERGİ VARLIĞI	V-I-16	45,444	-	45,444	38,103	-	38,103
X. DİĞER AKTİFLER	V-I-17	234,538	27,491	262,029	221,973	16,981	238,954
VARLIKLAR TOPLAMI		12,899,497	5,819,245	18,718,742	12,863,832	4,693,980	17,557,812

İlişikteki notlar bu konsolide olmayan finansal tabloların tamamlayıcı parçalarıdır.

ANADOLUBANK ANONİM ŞİRKETİ
31 MART 2020 TARİHİ İTİBARIYLA KONSOLİDE OLMAYAN
BİLANÇO (FİNANSAL DURUM TABLOSU)

(Tutarlar aksi belirtilmedikçe Bin Türk Lirası ("TL") olarak ifade edilmiştir.)

YÜKÜMLÜLÜKLER	Dipnot	Sınırlı Denetimden Geçmiş Cari Dönem 31 Mart 2020			Bağımsız Denetimden Geçmiş Önceki Dönem 31 Aralık 2019		
		TP	YP	Toplam	TP	YP	Toplam
I. MEVDUAT	V-II-1	9,013,329	5,942,801	14,956,130	8,952,987	4,676,101	13,629,088
II. ALINAN KREDİLER	V-II-2	68,683	17,897	86,580	57,923	16,510	74,433
III. PARA PİYASALARINA BORÇLAR		-	-	-	60,022	-	60,022
IV. İHRAÇ EDİLEN MENKUL KIYMETLER (Net)		139,213	-	139,213	226,921	-	226,921
4.1 Bonolar		139,213	-	139,213	226,921	-	226,921
4.2 Varlığa Dayalı Menkul Kıymetler		-	-	-	-	-	-
4.3 Tahviller		-	-	-	-	-	-
V. FONLAR		-	-	-	-	-	-
5.1 Müstakrizlerin Fonları		-	-	-	-	-	-
5.2 Diğer		-	-	-	-	-	-
VI. GERÇEĞE UYGUN DEĞER FARKI KAR ZARARA YANSITILAN FİNANSAL YÜKÜMLÜLÜKLER		-	-	-	-	-	-
VII. TÜREV FİNANSAL YÜKÜMLÜLÜKLER	V-II-3	31,587	16,945	48,532	53,100	19,941	73,041
7.1 Türev Finansal Yükümlülüklerin Gerçeğe Uygun Değer Farkı Kar Zarara Yansıtılan Kısımı		31,587	16,945	48,532	53,100	19,941	73,041
7.2 Türev Finansal Yükümlülüklerin Gerçeğe Uygun Değer Farkı Diğer Kapsamlı Gelire Yansıtılan Kısımı		-	-	-	-	-	-
VIII. FAKTORİNG YÜKÜMLÜLÜKLERİ		-	-	-	-	-	-
IX. KİRALAMA İŞLEMLERİNDEN YÜKÜMLÜLÜKLER(Net)	V-II-4	73,611	432	74,043	75,720	344	76,064
X. KARŞILIKLAR	V-II-5	117,832	886	118,718	128,479	965	129,444
10.1 Yeniden Yapılanma Karşılığı		-	-	-	-	-	-
10.2 Çalışan Hakları Karşılığı		48,954	-	48,954	56,122	-	56,122
10.3 Sigorta Teknik Karşılıkları (Net)		-	-	-	-	-	-
10.4 Diğer Karşılıklar		68,878	886	69,764	72,357	965	73,322
XI. CARİ VERGİ BORCU	V-II-6	41,353	-	41,353	51,161	-	51,161
XII. ERTELENMİŞ VERGİ BORCU	V-II-7	-	-	-	-	-	-
XIII. SATIŞ AMAÇLI ELDE TUTULAN VE DURDURULAN FAALİYETLERE İLİŞKİN DURAN VARLIK BORÇLARI (Net)	V-II-8	-	-	-	-	-	-
13.1 Satış Amaçlı		-	-	-	-	-	-
13.2 Durdurulan Faaliyetlere İlişkin		-	-	-	-	-	-
XIV. SERMAYE BENZERİ BORÇLANMA ARAÇLARI	V-II-9	-	-	-	-	-	-
14.1 Krediler		-	-	-	-	-	-
14.2 Diğer Borçlanma Araçları		-	-	-	-	-	-
XV. DİĞER YÜKÜMLÜLÜKLER	V-II-10	366,102	49,354	415,456	390,689	70,359	461,048
XVI. ÖZKAYNAKLAR		2,838,225	492	2,838,717	2,718,582	58,008	2,776,590
16.1 Ödenmiş Sermaye	V-II-11	600,000	-	600,000	600,000	-	600,000
16.2 Sermaye Yedekleri		-	-	-	-	-	-
16.2.1 Hisse Senedi İhraç Primleri		-	-	-	-	-	-
16.2.2 Hisse Senedi İptal Kârları		-	-	-	-	-	-
16.2.3 Diğer Sermaye Yedekleri		-	-	-	-	-	-
16.3 Kâr veya Zararda Yeniden Sınıflandırılmayacak Birikmiş Diğer Kapsamlı Gelirler veya Giderler	V-II-13	63,036	4,639	67,675	63,322	5,372	68,694
16.4 Kâr veya Zararda Yeniden Sınıflandırılacak Birikmiş Diğer Kapsamlı Gelirler veya Giderler	V-II-13	264,069	(85,956)	178,113	262,718	(24,356)	238,362
16.5 Kâr Yedekleri		1,505,890	-	1,505,890	1,505,890	-	1,505,890
16.5.1 Yasal Yedekler		96,746	-	96,746	96,746	-	96,746
16.5.2 Statü Yedekleri		-	-	-	-	-	-
16.5.3 Olağanüstü Yedekler		1,409,144	-	1,409,144	1,409,144	-	1,409,144
16.5.4 Diğer Kâr Yedekleri		-	-	-	-	-	-
16.6 Kâr veya Zarar		405,230	81,809	487,039	286,652	76,992	363,644
16.6.1 Geçmiş Yıllar Kâr veya Zararı		286,652	76,992	363,644	(88,415)	65,532	(22,883)
16.6.2 Dönem Net Kâr veya Zararı		118,578	4,817	123,395	375,067	11,460	386,527
YÜKÜMLÜLÜKLER TOPLAMI		12,689,935	6,028,807	18,718,742	12,715,584	4,842,228	17,557,812

İlişikteki notlar bu konsolide olmayan finansal tabloların tamamlayıcı parçalarıdır.

ANADOLUBANK ANONİM ŞİRKETİ
31 MART 2020 TARİHİ İTİBARIYLA KONSOLİDE OLMAYAN
NAZIM HESAPLAR TABLOSU

(Tutarlar aksi belirtilmedikçe Bin Türk Lirası (“TL”) olarak ifade edilmiştir.)

	Dipnot	Sınırlı Denetimden Geçmiş Cari Dönem 31 Mart 2020			Bağımsız Denetimden Geçmiş Önceki Dönem 31 Aralık 2019		
		TP	YP	Toplam	TP	YP	Toplam
A. BİLANÇO DIŞI YÜKÜMLÜLÜKLER (I+II+III)		5,351,981	7,570,838	12,922,819	5,818,860	7,916,723	13,735,583
I. GARANTİ ve KEFALETLER	V-III-2	2,274,705	1,787,994	4,062,699	2,323,232	1,845,619	4,168,851
1.1 Teminat Mektupları		2,274,705	593,956	2,868,661	2,323,232	597,421	2,920,653
1.1.1 Devlet İhale Kanunu Kapsamına Girenler		46,764	1,839	48,603	44,246	5,582	49,828
1.1.2 Dış Ticaret İşlemleri Dolayısıyla Verilenler		25,675	1,731	27,406	25,013	1,166	26,179
1.1.3 Diğer Teminat Mektupları		2,202,266	590,386	2,792,652	2,253,973	590,673	2,844,646
1.2 Banka Kredileri		-	1,911	1,911	-	1,678	1,678
1.2.1 İthalat Kabul Kredileri		-	1,911	1,911	-	1,678	1,678
1.2.2 Diğer Banka Kabulleri		-	-	-	-	-	-
1.3 Akreditifler		-	507,598	507,598	-	529,395	529,395
1.3.1 Belgeli Akreditifler		-	507,598	507,598	-	529,395	529,395
1.3.2 Diğer Akreditifler		-	-	-	-	-	-
1.4 Garanti Verilen Prefinansmanlar		-	-	-	-	-	-
1.5 Cirolar		-	-	-	-	-	-
1.5.1 T.C. Merkez Bankasına Cirolar		-	-	-	-	-	-
1.5.2 Diğer Cirolar		-	-	-	-	-	-
1.6 Menkul Kıy. İh. Satın Alma Garantilerimizden		-	-	-	-	-	-
1.7 Faktoring Garantilerinden		-	-	-	-	-	-
1.8 Diğer Garantilerimizden		-	684,529	684,529	-	717,125	717,125
1.9 Diğer Kefaletlerimizden		-	-	-	-	-	-
II. TAAHHÜTLER	V-III-1	988,870	321,738	1,310,608	842,235	407,117	1,249,352
2.1 Cayılamaz Taahhütler		988,870	321,738	1,310,608	842,235	407,117	1,249,352
2.1.1 Vadeli, Aktif Değer Alım Taahhütleri		212,019	317,034	529,053	149,203	401,541	550,744
2.1.2 Vadeli, Mevduat Al.-Sat. Taahhütleri		-	-	-	-	-	-
2.1.3 İştir. ve Bağ. Ort. Ser. İst. Taahhütleri		-	-	-	-	-	-
2.1.4 Kul. Gar. Kredi Tahsis Taahhütleri		344,696	4,704	349,400	275,178	5,576	280,754
2.1.5 Men. Kıy. İhr. Aracılık Taahhütleri		-	-	-	-	-	-
2.1.6 Zorunlu Karşılık Ödeme Taahhüdü		-	-	-	-	-	-
2.1.7 Çekler İçin Ödeme Taahhütlerimiz		230,826	-	230,826	213,605	-	213,605
2.1.8 İhracat Taahhütlerinden Kaynaklanan Vergi ve Fon Yükümlülükleri		-	-	-	-	-	-
2.1.9 Kredi Kartı Harcama Limit Taahhütleri		104,334	-	104,334	89,631	-	89,631
2.1.10 Kredi Kartları ve Bankacılık Hizmetlerine İlişkin Promosyon Uyg. Taah.		755	-	755	739	-	739
2.1.11 Açığa Menkul Kıymet Satış Taahhütlerinden Alacaklar		-	-	-	-	-	-
2.1.12 Açığa Menkul Kıymet Satış Taahhütlerinden Borçlar		-	-	-	-	-	-
2.1.13 Diğer Cayılamaz Taahhütler		96,240	-	96,240	113,879	-	113,879
2.2 Cayılabilir Taahhütler		-	-	-	-	-	-
2.2.1 Cayılabilir Kredi Tahsis Taahhütleri		-	-	-	-	-	-
2.2.2 Diğer Cayılabilir Taahhütler		-	-	-	-	-	-
III. TÜREV FİNANSAL ARAÇLAR		2,088,406	5,461,106	7,549,512	2,653,393	5,663,987	8,317,380
3.1 Riskten Korunma Amaçlı Türev Finansal Araçlar		-	-	-	-	-	-
3.1.1 Gerçeğe Uygun Değer Riskinden Korunma Amaçlı İşlemler		-	-	-	-	-	-
3.1.2 Nakit Akış Riskinden Korunma Amaçlı İşlemler		-	-	-	-	-	-
3.1.3 Yurtdışındaki Net Yatırım Riskinden Korunma Amaçlı İşlemler		-	-	-	-	-	-
3.2 Alım Satım Amaçlı İşlemler		2,088,406	5,461,106	7,549,512	2,653,393	5,663,987	8,317,380
3.2.1 Vadeli Döviz Alım-Satım İşlemleri		199,397	270,057	469,454	304,661	385,692	690,353
3.2.1.1 Vadeli Döviz Alım İşlemleri		162,187	69,182	231,369	269,820	82,288	352,108
3.2.1.2 Vadeli Döviz Satım İşlemleri		37,210	200,875	238,085	34,841	303,404	338,245
3.2.2 Para ve Faiz Swap İşlemleri		1,035,124	4,090,670	5,125,794	1,371,418	4,099,310	5,470,728
3.2.2.1 Swap Para Alım İşlemleri		33,000	1,883,824	1,916,824	302,466	1,995,428	2,297,894
3.2.2.2 Swap Para Satım İşlemleri		352,374	1,528,755	1,881,129	854,202	1,487,028	2,341,230
3.2.2.3 Swap Faiz Alım İşlemleri		339,750	320,761	660,511	214,750	201,437	416,187
3.2.2.4 Swap Faiz Satım İşlemleri		310,000	357,330	667,330	-	415,417	415,417
3.2.3 Para, Faiz ve Menkul Değer Opsiyonları		853,885	1,100,379	1,954,264	977,314	1,178,985	2,156,299
3.2.3.1 Para Alım Opsiyonları		428,273	548,662	976,935	488,685	589,470	1,078,155
3.2.3.2 Para Satım Opsiyonları		425,612	551,717	977,329	488,629	589,515	1,078,144
3.2.3.3 Faiz Alım Opsiyonları		-	-	-	-	-	-
3.2.3.4 Faiz Satım Opsiyonları		-	-	-	-	-	-
3.2.3.5 Menkul Değerler Alım Opsiyonları		-	-	-	-	-	-
3.2.3.6 Menkul Değerler Satım Opsiyonları		-	-	-	-	-	-
3.2.4 Futures Para İşlemleri		-	-	-	-	-	-
3.2.4.1 Futures Para Alım İşlemleri		-	-	-	-	-	-
3.2.4.2 Futures Para Satım İşlemleri		-	-	-	-	-	-
3.2.5 Futures Faiz Alım-Satım İşlemleri		-	-	-	-	-	-
3.2.5.1 Futures Faiz Alım İşlemleri		-	-	-	-	-	-
3.2.5.2 Futures Faiz Satım İşlemleri		-	-	-	-	-	-
3.2.6 Diğer		-	-	-	-	-	-
B. EMANET VE REHİNLİ KIYMETLER (IV+V)		136,459,267	8,177,601	144,636,868	130,310,798	7,153,814	137,464,612
IV. EMANET KIYMETLER		3,422,534	576,246	3,998,780	3,428,971	384,795	3,813,766
4.1 Müşteri Fon ve Portföy Mevcutları		142,139	-	142,139	292,114	-	292,114
4.2 Emanete Alınan Menkul Değerler		1,262	301,681	302,943	1,262	149,812	151,074
4.3 Tahsile Alınan Çekler		3,201,400	264,109	3,465,509	3,057,250	217,108	3,274,358
4.4 Tahsile Alınan Ticari Senetler		77,733	10,456	88,189	78,345	17,875	96,220
4.5 Tahsile Alınan Diğer Kıymetler		-	-	-	-	-	-
4.6 İhracına Aracı Olunan Kıymetler		-	-	-	-	-	-
4.7 Diğer Emanet Kıymetler		-	-	-	-	-	-
4.8 Emanet Kıymet Alanlar		-	-	-	-	-	-
V. REHİNLİ KIYMETLER		133,036,733	7,601,355	140,638,088	126,881,827	6,769,019	133,650,846
5.1 Menkul Kıymetler		7,975	-	7,975	8,423	-	8,423
5.2 Teminat Senetleri		17,241	17,583	34,824	17,677	23,622	41,299
5.3 Emtia		9,394	-	9,394	9,394	-	9,394
5.4 Varant		-	-	-	-	-	-
5.5 Gayrimenkul		14,175	-	14,175	14,281	-	14,281
5.6 Diğer Rehinli Kıymetler		132,987,948	7,583,772	140,571,720	126,832,052	6,745,397	133,577,449
5.7 Rehinli Kıymet Alanlar		-	-	-	-	-	-
VI. KABUL EDİLEN AVALLER VE KEFALETLER		-	-	-	-	-	-
BİLANÇO DIŞI HESAPLAR TOPLAMI (A+B)		141,811,248	15,748,439	157,559,687	136,129,658	15,070,537	151,200,195

İlişikteki notlar bu konsolide olmayan finansal tabloların tamamlayıcı parçalarıdır.

ANADOLUBANK ANONİM ŞİRKETİ**31 MART 2020 TARİHİNDE SONA EREN ARA HESAP DÖNEMİNE AİT KONSOLİDE OLMAYAN****KAR VEYA ZARAR TABLOSU**

(Tutarlar aksi belirtilmedikçe Bin Türk Lirası (“TL”) olarak ifade edilmiştir.)

GELİR VE GİDER KALEMLERİ		Dipnot	Sınırlı Denetimden Geçmiş Cari Dönem 1 Ocak – 31 Mart 2020	Sınırlı Denetimden Geçmiş Önceki Dönem 1 Ocak – 31 Mart 2019
I.	FAİZ GELİRLERİ		424,935	612,790
1.1	Kredilerden Alınan Faizler	V-IV-1	374,817	554,968
1.2	Zorunlu Karşılıklardan Alınan Faizler		1,522	7,727
1.3	Bankalardan Alınan Faizler	V-IV-1	7,303	6,529
1.4	Para Piyasası İşlemlerinden Alınan Faizler		22,950	22,554
1.5	Menkul Değerlerden Alınan Faizler	V-IV-1	11,886	11,698
1.5.1	Gerçeğe Uygun Değer Farkı Kar Zarara Yansıtılanlar		441	20
1.5.2	Gerçeğe Uygun Değer Farkı Diğer Kapsamlı Gelire Yansıtılanlar		4,916	6,023
1.5.3	İtfa Edilmiş Maliyeti İle Ölçülenler		6,529	5,655
1.6	Finansal Kiralama Faiz Gelirleri		-	-
1.7	Diğer Faiz Gelirleri		6,457	9,314
II.	FAİZ GİDERLERİ (-)		261,285	403,001
2.1	Mevduata Verilen Faizler	V-IV-2	243,549	396,045
2.2	Kullanılan Kredilere Verilen Faizler	V-IV-2	1,886	1,129
2.3	Para Piyasası İşlemlerine Verilen Faizler		188	2,147
2.4	İhraç Edilen Menkul Kıymetlere Verilen Faizler		6,139	-
2.5	Kiralama Faiz Giderleri		4,358	3,527
2.6	Diğer Faiz Giderleri		5,165	153
III.	NET FAİZ GELİRİ/GİDERİ (I - II)		163,650	209,789
IV.	NET ÜCRET VE KOMİSYON GELİRLERİ/GİDERLERİ		41,922	40,290
4.1	Alınan Ücret ve Komisyonlar		47,433	44,570
4.1.1	Gayri Nakdi Kredilerden		10,769	13,202
4.1.2	Diğer	V-IV-11	36,664	31,368
4.2	Verilen Ücret ve Komisyonlar (-)		5,511	4,280
4.2.1	Gayri Nakdi Kredilere		-	-
4.2.2	Diğer		5,511	4,280
V.	TEMETTÜ GELİRLERİ	V-IV-3	13	16
VI.	TİCARİ KAR/ZARAR (Net)	V-IV-4	31,510	24,575
6.1	Sermaye Piyasası İşlemleri Kârı/Zararı		4,382	166
6.2	Türev Finansal İşlemlerden Kâr/Zarar		44,945	16,941
6.3	Kambiyo İşlemleri Kârı/Zararı		(17,817)	7,468
VII.	Diğer Faaliyet Gelirleri	V-IV-5	118,986	102,178
VIII.	FAALİYET BRÜT KÂRI (III+IV+V+VI+VII+VIII)		356,081	376,848
IX.	BEKLENEN ZARAR KARŞILIKLARI (-)	V-IV-6	103,595	161,117
X.	Diğer Karşılık Giderleri (-)	V-IV-6	686	1,769
XI.	PERSONEL GİDERLERİ (-)		70,185	62,320
XII.	Diğer Faaliyet Giderleri (-)	V-IV-7	48,498	38,329
XIII.	NET FAALİYET KÂRI/ZARARI (VIII-IX-X-XI-XII)		133,117	113,313
XIV.	BİRLEŞME İŞLEMİ SONRASINDA GELİR OLARAK KAYDEDİLEN FAZLALIK TUTARI		-	-
XV.	ÖZKAYNAK YÖNTEMİ UYGULANAN ORTAKLIKLARDAN KÂR/ZARAR		17,839	19,535
XVI.	NET PARASAL POZİSYON KÂRI/ZARARI		-	-
XVII.	SÜRDÜRÜLEN FAALİYETLER VERGİ ÖNCESİ K/Z (XIII+...+XV)	V-IV-8	150,956	132,848
XVIII.	SÜRDÜRÜLEN FAALİYETLER VERGİ KARŞILIĞI (±)	V-IV-9	(27,561)	(24,419)
18.1	Cari Vergi Karşılığı		(9,188)	(1,979)
18.2	Ertelenmiş Vergi Gider Etkisi (+)		3,601	310
18.3	Ertelenmiş Vergi Gelir Etkisi (-)		21,974	22,750
XIX.	SÜRDÜRÜLEN FAALİYETLER DÖNEM NET K/Z (XVII+XVIII)	V-IV-8	123,395	108,429
XX.	DURDURULAN FAALİYETLERDEN GELİRLER		-	-
20.1	Satış Amaçlı Elde Tutulan Duran Varlık Gelirleri		-	-
20.2	İştirak, Bağlı Ortaklık ve Birlikte Kontrol Edilen Ortaklıklar (İş Ort.) Satış Karları		-	-
20.3	Diğer Durdurulan Faaliyet Gelirleri		-	-
XXI.	DURDURULAN FAALİYETLERDEN GİDERLER (-)		-	-
21.1	Satış Amaçlı Elde Tutulan Duran Varlık Giderleri		-	-
21.2	İştirak, Bağlı Ortaklık ve Birlikte Kontrol Edilen Ortaklıklar (İş Ort.) Satış Zararları		-	-
21.3	Diğer Durdurulan Faaliyet Giderleri		-	-
XXII.	DURDURULAN FAALİYETLER VERGİ ÖNCESİ K/Z (XX-XXI)	V-IV-8	-	-
XXIII.	DURDURULAN FAALİYETLER VERGİ KARŞILIĞI (±)	V-IV-9	-	-
23.1	Cari Vergi Karşılığı		-	-
23.2	Ertelenmiş Vergi Gider Etkisi (+)		-	-
23.3	Ertelenmiş Vergi Gelir Etkisi (-)		-	-
XXIV.	DURDURULAN FAALİYETLER DÖNEM NET K/Z (XXII+XXIII)		-	-
XXV.	DÖNEM NET KÂRI/ZARARI (XIX+XXIV)	V-IV-10	123,395	108,429
	Hisse Başına Kâr / Zarar	III-XXIV	0.00206	0.00181

İlişikteki notlar bu konsolide olmayan finansal tabloların tamamlayıcı parçalarıdır.

ANADOLUBANK ANONİM ŞİRKETİ**31 MART 2020 TARİHİNDE SONA EREN ARA HESAP DÖNEMİNE AİT KONSOLİDE OLMAYAN****KAR VEYA ZARAR VE DİĞER KAPSAMLI GELİR TABLOSU**

(Tutarlar aksi belirtilmedikçe Bin Türk Lirası (“TL”) olarak ifade edilmiştir.)

		Sınırlı Denetimden Geçmiş Cari Dönem 1 Ocak – 31 Mart 2020	Sınırlı Denetimden Geçmiş Önceki Dönem 1 Ocak – 31 Mart 2019
KAR VEYA ZARAR VE DİĞER KAPSAMLI GELİR TABLOSU		Dipnot	
I.	DÖNEM KARI/ZARARI	123,395	108,429
II	DİĞER KAPSAMLI GELİRLER	(61,268)	(6,618)
2.1.	Kar veya Zararda Yeniden Sınıflandırılmayacaklar	(1,019)	1,315
2.1.1.	Maddi Duran Varlıklar Yeniden Değerleme Artışları/Azalışları	-	160
2.1.2.	Maddi Olmayan Duran Varlıklar Yeniden Değerleme Artışları/Azalışları	-	-
2.1.3.	Tanımlanmış Fayda Planları Yeniden Ölçüm Kazançları/Kayıpları	(357)	(100)
2.1.4.	Diğer Kâr veya Zarar Olarak Yeniden Sınıflandırılmayacak Diğer Kapsamlı Gelir Unsurları	(940)	1,603
2.1.5.	Kâr veya Zararda Yeniden Sınıflandırılmayacak Diğer Kapsamlı Gelire İlişkin Vergiler	278	(348)
2.2.	Kâr veya Zararda Yeniden Sınıflandırılacaklar	(60,249)	(7,933)
2.2.1.	Yabancı Para Çevirim Farkları	51,839	18,608
	Gerçeğe Uygun Değer Farkı Diğer Kapsamlı Gelire Yansıtılan Finansal Varlıkların		
2.2.2.	Değerleme ve/veya Sınıflandırma Gelirleri/Giderleri	(79,423)	(15,403)
2.2.3.	Nakit Akış Riskinden Korunma Gelirleri/Giderleri	(8,355)	-
2.2.4.	Yurtdışındaki İşletmeye İlişkin Yatırım Riskinden Korunma Gelirleri/Giderleri	(52,666)	(18,087)
2.2.5.	Diğer Kâr veya Zarar Olarak Yeniden Sınıflandırılacak Diğer Kapsamlı Gelir Unsurları	-	-
2.2.6.	Kâr veya Zararda Yeniden Sınıflandırılacak Diğer Kapsamlı Gelire İlişkin Vergiler	28,356	6,949
III.	TOPLAM KAPSAMLI GELİR (I+II)	62,127	101,811

İlişikteki notlar bu konsolide olmayan finansal tabloların tamamlayıcı parçalarıdır.

ANADOLUBANK ANONİM ŞİRKETİ
31 MART 2020 TARİHİNDE SONA EREN ARA HESAP DÖNEMİNE AİT KONSOLİDE OLMAYAN
ÖZKAYNAKLAR DEĞİŞİM TABLOSU

(Tutarlar aksi belirtilmedikçe Bin Türk Lirası (“TL”) olarak ifade edilmiştir.)

ÖZKAYNAK KALEMLERİNDEKİ DEĞİŞİKLİKLER	Dipnot	Kâr veya Zararda Yeniden Sınıflandırılmayacak Birikmiş Diğer Kapsamlı Gelirler ve Giderler							Kâr veya Zararda Yeniden Sınıflandırılacak Birikmiş Diğer Kapsamlı Gelirler ve Giderler					Geçmiş Dönem Karı/ (Zararı)	Dönem Net Karı / (Zararı)	Toplam Özkaynaklar
		Ödenmiş Sermaye	Hisse Senedi İhraç Primleri	Hisse Senedi İptal Karları	Diğer Sermaye Yedekleri	Duran varlıklar birikmiş yeniden değerlendirme artışları/ azalışları	Tanımlanmış fayda planlarının yeniden ölçüm kazançları/ kayıpları	Diğer	Yabancı Para Çevrim Farkları	Gerçeğe uygun değer farkı diğer kapsamlı gelire yansıtılan finansal varlıkların birikmiş yeniden değerlendirme ve/veya sınıflandırma kazançları/kayıpları	Diğer	Kar Yedekleri				
Cari Dönem																
I. Önceki Dönem Sonu Bakiyesi		600,000	-	-	-	79,821	(16,499)	5,372	386,795	(24,356)	(124,077)	1,505,890	363,644	-	2,776,590	
II. TMS 8 Uyarınca Yapılan Düzeltmeler		-	-	-	-	-	-	-	-	-	-	-	-	-	-	
2.1 Hataların Düzeltilmesinin Etkisi		-	-	-	-	-	-	-	-	-	-	-	-	-	-	
2.2 Muhasebe Politikalarında Yapılan Değişimlerin Etkisi		-	-	-	-	-	-	-	-	-	-	-	-	-	-	
III. Yeni Bakiye (I+II)		600,000	-	-	-	79,821	(16,499)	5,372	386,795	(24,356)	(124,077)	1,505,890	363,644	-	2,776,590	
IV. Toplam Kapsamlı Gelir		-	-	-	-	-	(286)	(733)	51,839	(61,600)	(50,488)	-	-	123,395	62,127	
V. Nakden Gerçekleştirilen Sermaye Artırımı		-	-	-	-	-	-	-	-	-	-	-	-	-	-	
VI. İç Kaynaklardan Gerçekleştirilen Sermaye Artırımı		-	-	-	-	-	-	-	-	-	-	-	-	-	-	
VII. Ödenmiş Sermaye Enflasyon Düzeltme Farkı		-	-	-	-	-	-	-	-	-	-	-	-	-	-	
VIII. Hisse Senedine Dönüştürülebilir Tahviller		-	-	-	-	-	-	-	-	-	-	-	-	-	-	
IX. Sermaye Benzeri Borçlanma Araçları		-	-	-	-	-	-	-	-	-	-	-	-	-	-	
X. Diğer Değişiklikler Nedeniyle Artış /Azalış		-	-	-	-	-	-	-	-	-	-	-	-	-	-	
XI. Kâr Dağıtım		-	-	-	-	-	-	-	-	-	-	-	-	-	-	
11.1 Dağıtılan Temettü		-	-	-	-	-	-	-	-	-	-	-	-	-	-	
11.2 Yedeklere Aktarılan Tutarlar		-	-	-	-	-	-	-	-	-	-	-	-	-	-	
11.3 Diğer		-	-	-	-	-	-	-	-	-	-	-	-	-	-	
Dönem Sonu Bakiyesi 31.03.2020 (III+IV+.....+X+XI)		600,000	-	-	-	79,821	(16,785)	4,639	438,634	(85,956)	(174,565)	1,505,890	363,644	123,395	2,838,717	

ÖZKAYNAK KALEMLERİNDEKİ DEĞİŞİKLİKLER	Dipnot	Kâr veya Zararda Yeniden Sınıflandırılmayacak Birikmiş Diğer Kapsamlı Gelirler ve Giderler							Kâr veya Zararda Yeniden Sınıflandırılacak Birikmiş Diğer Kapsamlı Gelirler ve Giderler					Geçmiş Dönem Karı/ (Zararı)	Dönem Net Karı / (Zararı)	Toplam Özkaynaklar
		Ödenmiş Sermaye	Hisse Senedi İhraç Primleri	Hisse Senedi İptal Karları	Diğer Sermaye Yedekleri	Duran varlıklar birikmiş yeniden değerlendirme artışları/ azalışları	Tanımlanmış fayda planlarının yeniden ölçüm kazançları/ kayıpları	Diğer	Yabancı Para Çevrim Farkları	Gerçeğe uygun değer farkı diğer kapsamlı gelire yansıtılan finansal varlıkların birikmiş yeniden değerlendirme ve/veya sınıflandırma kazançları/kayıpları	Diğer	Kar Yedekleri				
Cari Dönem																
I. Önceki Dönem Sonu Bakiyesi		600,000	-	-	-	63,335	(14,507)	2,288	329,005	(61,945)	(79,436)	1,209,055	273,203	-	2,320,998	
II. TMS 8 Uyarınca Yapılan Düzeltmeler		-	-	-	-	-	-	-	-	-	-	-	749	-	749	
2.1 Hataların Düzeltilmesinin Etkisi		-	-	-	-	-	-	-	-	-	-	-	-	-	-	
2.2 Muhasebe Politikalarında Yapılan Değişimlerin Etkisi		-	-	-	-	-	-	-	-	-	-	-	749	-	749	
III. Yeni Bakiye (I+II)		600,000	-	-	-	63,335	(14,507)	2,288	329,005	(61,945)	(79,436)	1,209,055	273,952	-	2,321,747	
IV. Toplam Kapsamlı Gelir		-	-	-	-	144	(80)	1,251	18,608	(12,073)	(14,468)	-	-	108,429	101,811	
V. Nakden Gerçekleştirilen Sermaye Artırımı		-	-	-	-	-	-	-	-	-	-	-	-	-	-	
VI. İç Kaynaklardan Gerçekleştirilen Sermaye Artırımı		-	-	-	-	-	-	-	-	-	-	-	-	-	-	
VII. Ödenmiş Sermaye Enflasyon Düzeltme Farkı		-	-	-	-	-	-	-	-	-	-	-	-	-	-	
VIII. Hisse Senedine Dönüştürülebilir Tahviller		-	-	-	-	-	-	-	-	-	-	-	-	-	-	
IX. Sermaye Benzeri Borçlanma Araçları		-	-	-	-	-	-	-	-	-	-	-	-	-	-	
X. Diğer Değişiklikler Nedeniyle Artış /Azalış		-	-	-	-	-	-	-	-	-	-	-	-	-	-	
XI. Kâr Dağıtım		-	-	-	-	-	-	-	-	-	-	308,530	(308,530)	-	-	
11.1 Dağıtılan Temettü		-	-	-	-	-	-	-	-	-	-	-	-	-	-	
11.2 Yedeklere Aktarılan Tutarlar		-	-	-	-	-	-	-	-	-	-	308,530	(308,530)	-	-	
11.3 Diğer		-	-	-	-	-	-	-	-	-	-	-	-	-	-	
Dönem Sonu Bakiyesi 31.03.2019 (III+IV+.....+X+XI)		600,000	-	-	-	63,479	(14,587)	3,539	347,613	(74,018)	(93,904)	1,517,585	(34,578)	108,429	2,423,558	

İlişikteki notlar bu konsolide olmayan finansal tabloların tamamlayıcı parçalarıdır.

ANADOLUBANK ANONİM ŞİRKETİ
31 MART 2020 TARİHİNDE SONA EREN ARA HESAP DÖNEMİNE AİT KONSOLİDE
OLMAYAN
NAKİT AKIŞ TABLOSU
(Tutarlar aksi belirtilmedikçe Bin Türk Lirası (“TL”) olarak ifade edilmiştir.)

	Sınırlı Denetimden Geçmiş Cari Dönem 1 Ocak- 31 Mart 2020	Sınırlı Denetimden Geçmiş Önceki Dönem 1 Ocak- 31 Mart 2019
A. BANKACILIK FAALİYETLERİNE İLİŞKİN NAKİT AKIMLARI		
1.1 Bankacılık Faaliyet Konusu Varlık ve Yükümlülüklerdeki Değişim Öncesi Faaliyet Kârı	143,594	(179,102)
1.1.1 Alınan Faizler	458,165	547,015
1.1.2 Ödenen Faizler	(235,806)	(394,353)
1.1.3 Alınan Temettümler	13	16
1.1.4 Alınan Ücret ve Komisyonlar	47,433	44,570
1.1.5 Elde Edilen Diğer Kazançlar, net	158,230	120,153
1.1.6 Zarar Olarak Muhasebeleştirilen Donuk Alacaklardan Tahsilatlar	62,714	56,671
1.1.7 Personele ve Hizmet Tedarik Edenlere Yapılan Nakit Ödemeler	(70,185)	(62,320)
1.1.8 Ödenen Vergiler	(41,225)	(53,425)
1.1.9 Diğer	(235,745)	(437,429)
1.2 Bankacılık Faaliyetleri Konusu Varlık ve Yükümlülüklerdeki Değişim	440,420	333,933
1.2.1 Gerçeğe Uygun Değer Farkı Kâr veya Zarara Yansıtılan Olarak Sınıflanan Finansal Varlıklarda Net (Artış)/ Azalış	(64,963)	2,959
1.2.2 Bankalar Hesabındaki Net Azalış/(Artış)	(465,360)	20,968
1.2.3 Kredilerdeki Net Artış	(187,584)	(276,340)
1.2.4 Diğer Varlıklarda Net (Artış)/Azalış	(25,388)	27,355
1.2.5 Bankaların Mevduatlarında Net Artış/(Azalış)	373,921	143,524
1.2.6 Diğer Mevduatlarda Net Artış/(Azalış)	969,918	500,511
1.2.7 Gerçeğe Uygun Değer Farkı K/Z'a Yansıtılan FY'lerde Net Artış (Azalış)	-	-
1.2.8 Alınan Kredilerdeki Net (Azalış)/Artış	11,812	(113,493)
1.2.9 Vadesi Gelmiş Borçlarda Net Artış/(Azalış)	-	-
1.2.10 Diğer Borçlarda Net Azalış/(Artış)	(171,936)	28,449
I. Bankacılık Faaliyetlerinden Kaynaklanan Net Nakit Akımı	584,014	154,831
B. YATIRIM FAALİYETLERİNE İLİŞKİN NAKİT AKIMLARI		
II. Yatırım Faaliyetlerinden Kaynaklanan Net Nakit Akımı	(848,762)	(109,292)
2.1 İktisap Edilen Bağlı Ortaklık ve İştirakler ve Birlikte Kontrol Edilen Ortaklıklar	-	-
2.2 Elden Çıkarılan Bağlı Ortaklık ve İştirakler ve Birlikte Kontrol Edilen Ortaklıklar	-	-
2.3 Satın Alınan Menkuller ve Gayrimenkuller	(20,167)	(110,670)
2.4 Elden Çıkarılan Menkul ve Gayrimenkuller	11,993	2,683
2.5 Elde Edilen Gerçeğe Uygun Değer Farkı Diğer Kapsamlı Gelire Yansıtılan Finansal Varlıklar	(249,255)	-
2.6 Elden Çıkarılan Gerçeğe Uygun Değer Farkı Diğer Kapsamlı Gelire Yansıtılan Finansal Varlıklar	-	-
2.7 Satın Alınan İtfa Edilmiş Maliyetiyle Ölçülen Finansal Varlıklar	(589,804)	-
2.8 Satılan İtfa Edilmiş Maliyetiyle Ölçülen Finansal Varlıklar	-	-
2.9 Diğer	(1,529)	(1,305)
C. FİNANSMAN FAALİYETLERİNE İLİŞKİN NAKİT AKIMLARI		
III. Finansman Faaliyetlerinden Sağlanan Net Nakit	(153,349)	-
3.1 Krediler ve İhraç Edilen Menkul Değerlerden Sağlanan Nakit	(129,260)	-
3.2 Krediler ve İhraç Edilen Menkul Değerlerden Kaynaklanan Nakit Çıkışı	-	-
3.3 İhraç Edilen Sermaye Araçları	-	-
3.4 Temettü Ödemeleri	-	-
3.5 Kiralamaya İlişkin Ödemeler	(24,089)	-
3.6 Diğer	-	-
IV. Yabancı Para Çevrim Farklarının Nakit ve Nakde Eşdeğer Varlıklar Üzerindeki Etkisi	(24,907)	72,127
V. Nakit ve Nakde Eşdeğer Varlıklardaki Net Artış	(443,004)	117,666
VI. Dönem Başındaki Nakit ve Nakde Eşdeğer Varlıklar	2,392,266	1,578,892
VII. Dönem Sonundaki Nakit ve Nakde Eşdeğer Varlıklar	1,949,262	1,696,558

İlişikteki notlar bu konsolide olmayan finansal tabloların tamamlayıcı parçalarıdır.

ANADOLUBANK ANONİM ŞİRKETİ
31 MART 2020 TARİHİ İTİBARIYLA KONSOLİDE OLMAYAN
FİNANSAL TABLOLARA İLİŞKİN AÇIKLAMA VE DİPNOTLAR

(Tartlar aksi belirtilmedikçe Bin Türk Lirası (“TL”) olarak ifade edilmiştir.)

ÜÇÜNCÜ BÖLÜM: MUHASEBE POLİTİKALARI

I. Sunum esaslarına ilişkin açıklama ve dipnotlar

Banka, yasal kayıtlarını, finansal tablolarını ve finansal tablolarına baz teşkil eden dökümanlarını Bankaların Muhasebe Uygulamalarına ve Belgelerin Saklanması İlişkin Usul ve Esaslar Hakkında Yönetmeliğe, Türkiye Finansal Raporlama Standartları (“TFRS”), Bankacılık Düzenleme ve Denetleme Kurulu (“BDDK”) tarafından muhasebe ve finansal raporlama esaslarına ilişkin yayımlanan diğer yönetmelik, tebliğ ve genelgeler ile Bankacılık Düzenleme ve Denetleme Kurumu tarafından yapılan açıklamalara (tümü birlikte “BDDK” Muhasebe ve Finansal Raporlama Mevzuatı”) uygun olarak hazırlamaktadır. Türkiye Finansal Raporlama Standartları (“TFRS”), Kamu Gözetimi Muhasebe ve Denetim Standartları Kurumu (“KGGK”) tarafından yürürlüğe konulmuş olan “Türkiye Muhasebe Standartları (“TMS”), “Türkiye Finansal Raporlama Standartları”, TMS Yorumları ve TFRS Yorumları adlarıyla yayımlanan Standart ve Yorumları içermektedir.

Banka, muhasebe kayıtlarını Türk parası olarak, Bankacılık Kanunu, Türk Ticaret Kanunu ve Türk Vergi Mevzuatına uygun olarak tutmaktadır.

Finansal tablolar, gerçeğe uygun değeri ile gösterilen gerçeğe uygun değer farkı kar zarara yansıtılan, gerçeğe uygun değer farkı diğer kapsamlı gelire yansıtılan finansal varlık ve yükümlülükler, gerçeğe uygun değer farkı kar veya zarara yansıtılan türev finansal varlıklar ve yükümlülükler, özkaynak yöntemine göre muhasebeleştirilen bağlı ortaklıklar ile yeniden değerlendirilen gayrimenkuller haricinde tarihi maliyet esaslı baz alınarak TL olarak hazırlanmıştır.

1 Şubat 2019 tarihli ve 30673 sayılı Resmi Gazete’de yayımlanan “Bankalarca Kamuya Açıklanacak Finansal Tablolar ile Bunlara İlişkin Açıklama ve Dipnotlar Hakkında Tebliğde Değişiklik Yapılmasına Dair Tebliğ” uyarınca önceki dönem finansal tabloları yeni finansal tablo formatları ile uyumlu hale getirilmiştir.

Finansal tabloların TFRS’ye göre hazırlanmasında Banka yönetiminin bilançodaki varlık ve yükümlülükler hakkında varsayımlar ve tahminler yapması gerekmektedir. Söz konusu varsayımlar ve tahminler düzenli olarak gözden geçirilmekte, gerekli düzeltmeler yapılmakta ve bu düzeltmelerin etkisi kar veya zarar tablosuna yansıtılmaktadır. Kullanılan varsayımlar ve tahminler ilgili dipnotlarda açıklanmaktadır.

Finansal tablolar ile bunlara ilişkin açıklama ve dipnotlarda yer alan tutarlar aksi belirtilmedikçe Bin Türk Lirası olarak ifade edilmiştir.

2020’nin ilk çeyreğinde birçok ülkeye yayılan ve Dünya Sağlık Örgütü tarafından küresel çapta bir salgın olarak sınıflandırılmış olan yeni bir koronavirüs türü (COVID-19), ekonomik ve ticari faaliyetlerde aksaklıklara yol açmıştır. Gerek bölgesel gerekse küresel olarak ekonomik koşulları olumsuz etkilemekte olan salgının, Banka’nın finansal tabloları üzerindeki olası etkileri Banka yönetimi tarafından yakından izlenmektedir. Türkiye’nin de içinde bulunduğu pek çok ülkede COVID-19’un ekonomi üzerindeki olumsuz etkilerinin sınırlandırılması amacıyla kapsamlı finansal önlemler alınmaktadır. Gerek salgının gelişim seyrinin ve gerekse alınan finansal tedbirlerin ekonomik aktivite üzerindeki etkilerinin tam olarak anlaşılabilmesi için yeterli zaman henüz geçmemiştir.

Salgının Bankanın aktif kalitesi ve finansal sonuçları üzerine etkilerinin tahmin edilmesi için henüz erken olmakla birlikte salgının ilerlemesi ve seyahat kısıtlaması, karantina uygulamaları gibi önlemlerin ekonomik aktiviteye etkileri yakından izlenmekte ve değerlendirilmektedir. Banka, COVID-19 salgını nedeniyle kredi müşterilerinin talep etmesi halinde anapara ve faiz ödemelerinin ertelenmesi ve/veya ilave finansman desteği sağlanması uygulamasına başlamıştır.

COVID-19’un etkilerine yönelik 31 Mart 2020 tarihi itibarıyla düzenlenen finansal tablolarda kullanılan önemli tahmin ve varsayımlar ilgili dipnotlarda açıklanmıştır.

Muhasebe politikaları ve açıklamalarındaki değişiklikler

Önemli yeni ve revize edilmiş standartlar ve yorumlar

1 Ocak 2020 tarihinden itibaren yürürlüğe giren TMS / TFRS değişikliklerinin Banka muhasebe politikaları ,finansal durumu ve performansı üzerinde önemli bir etkisi yoktur.

ANADOLUBANK ANONİM ŞİRKETİ
31 MART 2020 TARİHİ İTİBARIYLA KONSOLİDE OLMAYAN
FİNANSAL TABLOLARA İLİŞKİN AÇIKLAMA VE DİPNOTLAR
(Tutarlar aksi belirtilmedikçe Bin Türk Lirası (“TL”) olarak ifade edilmiştir.)

ÜÇÜNCÜ BÖLÜM: MUHASEBE POLİTİKALARI (devamı)

II. Finansal araçların kullanım stratejisi ve yabancı para cinsinden işlemlere ilişkin açıklamalar

Finansal araçların kullanım stratejisi

Banka'nın temel faaliyet alanı, kurumsal bankacılık, ticari bankacılık, bireysel bankacılık, yatırım bankacılığı, döviz, para piyasaları ve menkul kıymet işlemleri ile uluslararası bankacılık hizmetlerini içeren bankacılık faaliyetlerini kapsamaktadır.

Banka ana fonlama kaynağı olarak çeşitli vade dilimlerinde mevduat kabul etmekte mevduat dışında Banka'nın en önemli fon kaynaklarını özkaynakları ve yurt dışı finansal kurumlardan sağlanan, genelde orta ve uzun vadeli krediler oluşturmaktadır. Banka, kullandığı kaynakların ve çeşitli finansal aktiflere yapılan plasmanların risk ve getiri açısından dengesini kurarak, riskleri azaltan ve kazançları yüksek tutan etkin bir aktif-pasif yönetimi stratejisi takip etmektedir. Taşınan kur riski, faiz riski ve likidite riski çeşitli risk yönetim sistemleri ile ölçülmekte ve izlenmekte, bilanço yönetimi bu çerçevede belirlenen risk limitleri ve yasal limitler dahilinde yapılmaktadır. Aktif-pasif yönetim modelleri, riske maruz değer hesaplamaları, stres testleri ve senaryo analizleri bu amaçla kullanılmaktadır.

Bilançoda taşınan faiz ve likidite riskinin yönetilmesindeki diğer bir unsur, hem varlık hem de yükümlülüklerde ürün çeşitliliğine önem verilmesidir.

Kısa ve uzun vadeli finansal araçların alım-satım işlemleri, belirlenen risk limitlerinin izin verdiği ölçülerde ve sermayenin riskten arındırılmış getirisini artıracak şekilde gerçekleştirilmektedir.

Kur riskinden korunmak amacıyla mevcut döviz pozisyonu belirli döviz cinslerinde bir sepet dengesine göre izlenmektedir.

Yabancı para cinsinden işlemlere ilişkin açıklamalar

İşlemler, Banka'nın geçerli (fonksiyonel) para birimi olan TL üzerinden kayıtlara alınmaktadır. Yabancı para cinsinden gerçekleştirilen işlemler, işlemlerin gerçekleştirildiği tarihlerde geçerli olan kurlardan kayıtlara alınmaktadır.

Bilanço tarihi itibarıyla, yabancı para cinsinden parasal varlık ve yükümlülükler, bilanço tarihindeki TCMB döviz alış kurlarından evalüasyona tabi tutularak TL'ye çevrilmekte ve oluşan kur farkları, sonucun pozitif veya negatif olmasına göre kar veya zarar tablosunda kambiyo karları veya kambiyo zararları hesaplarına yansıtılmaktadır.

Yurt dışında kurulu ortaklıktaki net yatırımlar 9 Nisan 2015 tarih ve 29321 Sayılı Resmi Gazete'de yayımlanan “Bireysel Finansal Tablolara İlişkin Türkiye Muhasebe Standardı (“TMS 27”) Hakkındaki Tebliğ’de Değişiklik Yapılmasına Dair Tebliğ” kapsamında özkaynak yöntemine göre muhasebeleştirilmektedir. Yurt dışı bağlı ortaklıkların aktif ve pasif bilanço kalemleri bilanço tarihindeki döviz kurları, gelir ve gider kalemleri ise ortalama döviz kurları kullanılarak TL'ye çevrilmektedir. Gelir ve gider kalemleri ile diğer özkaynak kalemlerinin çevriminden kaynaklanan kur farkları özkaynaklar altında kâr veya zararda yeniden sınıflandırılacak birikmiş diğer kapsamlı gelirler veya giderler altında muhasebeleştirilmektedir.

Banka, 1 Mayıs 2018 tarihinden itibaren konsolide olmayan mali tablolarında özkaynak yöntemi ile muhasebeleştiği yurt dışı bağlı ortaklığı olan AnadoluBank Nederland NV'den kaynaklanan kur farkı riskinden korunmak amacıyla riskten korunma stratejisi uygulama kararı almıştır. Bu strateji, Riskten Korunma Konusu kalem olarak AnadoluBank Nederland NV'nin yabancı para cinsinden olan net aktif değerinin ve Riskten Korunma Aracı olarak Banka'nın euro vadeli mevduat hesaplarının bir bölümünün Net Yatırım Riskinden Korunma Yöntemi ile ilişkilendirilmesi şeklinde uygulanmaktadır. Konuyla ilgili yabancı para finansal borçların kur kaynaklı değişimleri Özkaynaklar altında “Kar veya Zararda Yeniden Sınıflandırılacak Birikmiş Diğer Kapsamlı Gelirler veya Giderler” hesabında muhasebeleştirilmektedir.

ANADOLUBANK ANONİM ŞİRKETİ
31 MART 2020 TARİHİ İTİBARIYLA KONSOLİDE OLMAYAN
FİNANSAL TABLOLARA İLİŞKİN AÇIKLAMA VE DİPNOTLAR
(Tartlar aksi belirtilmedikçe Bin Türk Lirası ("TL") olarak ifade edilmiştir.)

ÜÇÜNCÜ BÖLÜM: MUHASEBE POLİTİKALARI (devamı)

III. İştirak ve bağı ortaklıklara ilişkin açıklamalar

Banka'nın iştiraki bulunmamaktadır.

Bireysel finansal tablolara ilişkin Türkiye Muhasebe Standardı TMS 27'de açıklanan; bireysel finansal tablolarda bağı ortaklıkları, iş ortaklıkları ve iştiraklerdeki yatırımları TMS 28'de tanımlanan özkaynak yöntemine göre muhasebeleştirme uygulamasına 31 Mart 2018 tarihi itibarıyla başlanmıştır.

IV. Vadeli işlem ve opsiyon sözleşmeleri ile türev ürünlere ilişkin açıklamalar

Banka'nın türev işlemlerini ağırlıklı olarak yabancı para swapları, para opsiyonları ile vadeli döviz alım-satım sözleşmeleri oluşturmaktadır.

Banka'nın türev ürünleri TFRS 9 standardına uygun şekilde "Gerçeğe Uygun Değer Farkı Kar Zarara Yansıtılan" olarak sınıflandırılmaktadır.

Türev işlemlerin ilk olarak kayda alınmasında elde etme maliyeti kullanılmakta ve bunlara ilişkin işlem maliyetleri kar zarar içerisinde muhasebeleştirilmektedir. Ayrıca, türev işlemlerden doğan yükümlülük ve alacaklar sözleşme tutarları üzerinden nazım hesaplara kaydedilmektedir.

Türev işlemler kayda alınmalarını izleyen dönemlerde gerçeğe uygun değerleri üzerinden ölçülmektedir. Ölçüm sonucu hesaplanan gerçeğe uygun değer değişimlerinin pozitif veya negatif olmasına göre "Türev Finansal Varlıkların Gerçeğe Uygun Değer Farkı Kar Zarara Yansıtılan Kısmı" veya "Türev Finansal Yükümlülüklerin Gerçeğe Uygun Değer Farkı Kar Zarara Yansıtılan Kısmı" hesaplarında bilanço içerisinde gösterilmektedir. Yapılan ölçüm sonucu ilgili türev finansal araçların gerçeğe uygun değerlerinde meydana gelen değişimler kar veya zarar tablosuna yansıtılmaktadır.

V. Faiz gelir ve giderlerine ilişkin açıklamalar

Faiz gelir ve giderleri tahakkuk esasına göre etkin faiz yöntemi kullanılarak muhasebeleştirilmektedir. Etkin faiz, finansal varlık ya da yükümlülüğün ömrü süresince tahmin edilen nakit ödemeleri ve akımlarını defter değerine iskontoleyen orandır. Etkin faiz oranı bir finansal varlık ya da yükümlülüğün kayıtlara alınmasıyla hesaplanmakta ve müteakip olarak değiştirilmemektedir.

Etkin faiz oranı hesaplaması, etkin faizin ayrılmaz bir parçası olan iskonto ve primleri, ödenen ya da alınan ücret ve komisyonlar ile işlem maliyetlerini kapsamaktadır. İşlem maliyetleri, finansal bir varlık ya da yükümlülüğün iktisap edilmesi, ihraç edilmesi ya da elden çıkarılması ile direkt ilişkili olan ek maliyetlerdir.

VI. Ücret ve komisyon gelir ve giderlerine ilişkin açıklamalar

Ücret ve komisyon gelir ve giderleri ile diğer kredi kurum ve kuruluşlarına ödenen kredi ücret ve komisyon giderleri; ücret ve komisyonun niteliğine göre nakit ve tahakkuk esasına göre veya etkin faiz yöntemine dahil edilerek hesaplanmakta, sözleşmeler yoluyla sağlanan ya da üçüncü bir gerçek veya tüzel kişi için varlık alımı yoluyla sağlanan gelirler gerçekleştikleri dönemlerde kayıtlara alınmaktadır.

VII. Finansal varlıklara ilişkin açıklama ve dipnotlar

Finansal varlıklar; nakit mevcudunu, sözleşmeden doğan ve karşı taraftan nakit veya başka bir finansal varlık edinme veya karşılıklı olarak finansal araçları değiştirme hakkını ya da karşı tarafın sermaye aracı işlemlerini ifade eder.

Finansal varlıklar;

- Gerçeğe uygun değer farkı kar/zarara yansıtılan finansal varlıklar,
- Gerçeğe uygun değer farkı diğer kapsamlı gelire yansıtılan finansal varlıklar,
- İtfa edilmiş maliyeti ile ölçülen finansal varlıklar olarak sınıflandırılmaktadır.

Gerçeğe uygun değer farkı kar/zarara yansıtılan finansal varlıklar hariç finansal varlıklar ilk kayda alındıklarında işlem maliyetlerini de içeren elde etme maliyetleri ile muhasebeleştirilmektedir.

ANADOLUBANK ANONİM ŞİRKETİ
31 MART 2020 TARİHİ İTİBARIYLA KONSOLİDE OLMAYAN
FİNANSAL TABLOLARA İLİŞKİN AÇIKLAMA VE DİPNOTLAR
(Tutarlar aksi belirtilmedikçe Bin Türk Lirası (“TL”) olarak ifade edilmiştir.)

ÜÇÜNCÜ BÖLÜM: MUHASEBE POLİTİKALARI (devamı)

VII. Finansal varlıklara ilişkin açıklama ve dipnotlar (devamı)

Gerçeğe uygun değer farkı kar zarara yansıtılan finansal varlıklara ilişkin açıklama ve dipnotlar

Gerçeğe uygun değer farkı kâr/zarara yansıtılan finansal varlıklar, sözleşmeye bağlı nakit akışlarını tahsil etmek için elde tutulması amaçlanan finansal varlıklar ile sözleşmeye bağlı nakit akışlarının tahsil edilmesi ve satılması amaçlanan finansal varlıklar dışında kalan finansal varlıklardır. Belirli tarihlerde sadece anapara ve anapara bakiyesinden kaynaklanan faiz ödemelerini içeren nakit akışlarına yol açmayan finansal varlıklar ile piyasada kısa dönemde oluşan fiyat ve benzeri unsurlardaki dalgalanmalardan kâr sağlamak amacıyla elde edilen finansal varlıklar Gerçeğe Uygun Değer Farkı Kar Veya Zarara Yansıtılan Finansal Varlıklar olarak sınıflandırılmaktadır.

Gerçeğe uygun değer farkı kar zarara yansıtılan finansal varlıklar, gerçeğe uygun değer esasına göre değerlemeye tabi tutulmakta ve değerlendirme sonucunda oluşan kazanç ya da kayıplar kar veya zarar tablosuna yansıtılmaktadır. Gerçeğe uygun değer farkı kar zarara yansıtılan finansal varlıkların elde tutulması süresince kazanılan faiz gelirleri ile elde etme maliyeti ile gerçeğe uygun değerlerine göre değerlendirilmiş değerleri arasındaki fark, kar veya zarar tablosunda faiz gelirleri içinde gösterilmekte olup söz konusu finansal varlıkların vadesinden önce elden çıkarılması sonucunda oluşan kar veya zarar sermaye piyasası işlemleri karı/zararı içinde gösterilmektedir.

Gerçeğe uygun değer farkı diğer kapsamlı gelire yansıtılan finansal varlıklara ilişkin açıklama ve dipnotlar

Gerçeğe uygun değer farkı diğer kapsamlı gelire yansıtılan finansal varlıklar, sözleşmeye bağlı nakit akışlarının tahsili ve finansal varlığın satılması amacıyla elde tutulan ve sözleşme şartlarının sadece anapara ve anapara bakiyesinden kaynaklanan faiz ödemelerini içeren finansal varlıklardır.

Gerçeğe uygun değer farkı diğer kapsamlı gelire yansıtılan finansal varlıkların ilk kayda alınmaları maliyet bedelleri üzerinden olup, müteakip dönemlerde değerlemesi ilgili finansal varlıkların gerçeğe uygun değerleri üzerinden yapılmaktadır. Aktif bir piyasada işlem görmeyen yatırımlar için gerçeğe uygun değer, değerlendirme yöntemleri kullanılarak hesaplanmakta; faiz, vade ve benzeri diğer koşullar bakımından aynı nitelikli piyasalarda işlem gören benzer menkul değerlerin piyasa fiyatları baz alınarak gerçeğe uygun değer tespiti yapılmaktadır.

Gerçeğe uygun değer farkı diğer kapsamlı gelire yansıtılan finansal varlıkların gerçeğe uygun değerlerindeki değişikliklerden kaynaklanan, ilgili finansal varlıkların etkin faiz yöntemiyle hesaplanan itfa edilmiş maliyetleri ile gerçeğe uygun değerleri arasındaki farkı ifade eden gerçekleşmemiş kazanç veya kayıplar özkaynak kalemleri içerisinde “Kâr veya Zararda Yeniden Sınıflandırılacak Birikmiş Diğer Kapsamlı Gelirler veya Giderler” hesabında gösterilmektedir. Gerçeğe uygun değer farkı diğer kapsamlı gelire yansıtılan finansal varlıkların elden çıkarılması durumunda, gerçeğe uygun değerle ölçüm sonucu özkaynak hesaplarında oluşan değerlendirme farkları kar veya zarar tablosuna aktarılmaktadır.

İtfa edilmiş maliyet ile ölçülen finansal varlıklara ilişkin açıklama ve dipnotlar

İtfa edilmiş maliyet ile ölçülen finansal varlıklar, sözleşmeye bağlı nakit akışlarının tahsili amacıyla elde tutulan ve sözleşme şartlarının sadece anapara ve anapara bakiyesinden kaynaklanan faiz ödemelerini içerdiği varlıklardır. İtfa edilmiş maliyet ile ölçülen finansal varlıklar elde etme maliyetleri ile kayıtlara alınmakta olup, müteakip ölçümleri etkin faiz yöntemi ile itfa edilmiş maliyet bedelleri üzerinden yapılmaktadır.

Kredilere ilişkin açıklama ve dipnotlar

Krediler borçluya para, mal ve hizmet sağlama yoluyla yaratılan finansal varlıkları ifade etmektedir. Krediler sabit veya belirlenebilir nitelikte ödemelere sahip olan ve aktif bir piyasada işlem görmeyen finansal varlıklardır. Krediler elde etme maliyetleri ile kayıtlara alınmakta olup, müteakip ölçümleri etkin faiz yöntemi ile itfa edilmiş maliyet bedelleri üzerinden yapılmaktadır. Kredilerin teminatı olarak alınan varlıklarla ilgili olarak ödenen harç, işlem gideri ve bunun gibi diğer masraflar işlem maliyetinin bir bölümü olarak kabul edilmekte ve müşteriye yansıtılmaktadır.

ANADOLUBANK ANONİM ŞİRKETİ
31 MART 2020 TARİHİ İTİBARIYLA KONSOLİDE OLMAYAN
FİNANSAL TABLOLARA İLİŞKİN AÇIKLAMA VE DİPNOTLAR
(Tutarlar aksi belirtilmedikçe Bin Türk Lirası ("TL") olarak ifade edilmiştir.)

ÜÇÜNCÜ BÖLÜM: MUHASEBE POLİTİKALARI (devamı)

VIII. Finansal varlıklarda değer düşüklüğüne ilişkin açıklamalar

Banka, İtfa Edilmiş Maliyetiyle ve Gerçeğe Uygun Değer Farkı Diğer Kapsamlı Gelire Yansıtılarak Ölçülen Finansal Varlıkları için 22 Haziran 2016 tarih ve 29750 sayılı Resmi Gazete’de yayımlanan ve 1 Ocak 2018 tarihi itibarıyla yürürlüğe giren “Kredilerin Sınıflandırılması ve Bunlar İçin Ayrılacak Karşılıklara İlişkin Usul ve Esaslar Hakkında Yönetmelik” ve TFRS 9 Finansal Araçlar Standardı uyarınca beklenen zarar karşılığı ayrılmaktadır. Özkaynak araçları gerçeğe uygun değerleri ile ölçülmekte olup, değer düşüklüğüne tabi tutulmamaktadır.

TFRS 9 kapsamında beklenen kredi zararı ölçümüne ilişkin ileriye dönük makroekonomik tahminleri de içeren temerrüt olasılığı hesaplanırken, temerrüt halinde kayıp ve temerrüt tutarı modelleri kullanılmaktadır. Beklenen kredi zararı ölçümü 3 aşamalı olarak yapılmakta olup, aşamalar aşağıdaki şekilde belirlenmektedir:

Aşama 1:

Banka kayıtlarına girdikleri tarih itibarıyla ve sonrasında kredi riskinde önemli bir artış olmayan finansal varlıklar için 12 aylık beklenen kredi zararı karşılığı ayrılmaktadır.

Aşama 2:

Banka kayıtlarına girdikleri tarih sonrasında kredi riskinde önemli artış olan finansal varlıklar için ömür boyu beklenen kredi zararı karşılığı ayrılmaktadır.

Aşama 3:

Rapor tarihi itibarıyla değer düşüklüğü için tarafsız kanıt bulunan finansal varlıklar ömür boyu beklenen kredi zararı karşılığına tabi tutulmaktadır.

BDDK’nın 17 Mart 2020 tarih ve 8948 sayılı kararına göre COVID-19 salgını neticesinde ekonomik ve ticari faaliyetlerde oluşan aksaklıklar nedeniyle, Kredilerin Sınıflandırılması ve Bunlar İçin Ayrılacak Karşılıklara İlişkin Usul Ve Esaslar Hakkında Yönetmelik kapsamında kredilerin donuk alacak sınıflandırılması için öngörülen 90 gün gecikme süresi Kurul Kararı tarihi itibarıyla birinci ve ikinci grupta izlenen krediler için 31 Aralık 2020 tarihine kadar 180 gün olarak belirlenmiştir.

Beklenen Kredi Zararı Hesaplaması

Kredi zarar karşılığı ayrılacak finansal varlıklar Banka’nın uyguladığı iş modeline göre belirlenmektedir. Beklenen kredi zarar karşılığı tahmin edilirken finansal aracın temerrüt ihtimali, temerrüt halinde kayıp oranı ve temerrüt tutarı ile ileriye dönük ekonomik beklentiler değerlendirilir. Üç farklı senaryo (baz, iyimser, kötümser) altında bu bileşenlere dayalı karşılık tutarları hesaplanır, senaryoların gerçekleştirme ihtimalleri doğrultusunda hesaplanan karşılık tutarları ağırlıklandırılır ve finansal araca ilişkin karşılık tutarı belirlenir. Aşama 1 olarak sınıflanan alacaklar için 12 aylık temerrüt ihtimali üzerinden karşılık hesaplanır. Aşama 2 olarak sınıflanan alacaklarda, alacağın ömür boyu temerrüt ihtimali üzerinden karşılık hesaplanır ve alacağın başlangıçtaki etkin faizi üzerinden bugünkü değerine indirgenir.

BDDK’nın 17 Mart 2020 tarih ve 8948 sayılı kararına göre COVID-19 salgını neticesinde ekonomik ve ticari faaliyetlerde oluşan aksaklıklar nedeniyle, Kredilerin Sınıflandırılması ve Bunlar İçin Ayrılacak Karşılıklara İlişkin Usul Ve Esaslar Hakkında Yönetmelik kapsamında kredilerin donuk alacak sınıflandırılması için öngörülen 90 gün gecikme süresinin, Kurul Kararı tarihi itibarıyla birinci ve ikinci grupta izlenen krediler için 31 Aralık 2020 tarihine kadar 180 gün olarak uygulanması ve 90 günlük gecikmeye rağmen ikinci grupta sınıflandırılmaya devam olunan krediler için ayrılacak karşılıkların, TFRS 9 kapsamında BKZ hesaplanmasında kullanılan risk modellerine göre ayrılması gerekmektedir. İlgili karara uygun olarak 31 Mart 2020 itibarıyla, COVID-19 nedeniyle 90 günlük gecikmeye rağmen ikinci grupta izlenmeye devam olunan krediler için Bankada kullanılmakta olan risk modeline göre temerrüt ihtimali %100 olarak dikkate alınarak karşılık ayrılmasına devam edilmiştir.

BDDK’nın 27 Mart 2020 tarih ve 8970 sayılı kararına göre Kredilerin Sınıflandırılması ve Bunlar İçin Ayrılacak Karşılıklara İlişkin Usul Ve Esaslar Hakkında Yönetmelik kapsamında kredilerin İkinci Grupta sınıflandırılması için öngörülen 30 günlük gecikme süresinin 31 Aralık 2020 tarihine kadar 90 gün olarak uygulanması ve karşılıkların TFRS 9 kapsamında BKZ hesaplanmasında kullanılan risk modeline göre ayrılması gerekmektedir. Banka 2.aşama kredi karşılıklarını kullanmakta olduğu risk modeline göre hesaplamaya devam etmiştir. 31 Mart 2020 tarihi itibarıyla, COVID-19’un makro-ekonomik değişkenler üzerindeki etkisi değerlendirilmektedir.

Karşılık hesaplamasının bileşenlerine ilişkin bankanın yaklaşımı aşağıda belirtilmektedir.

ANADOLUBANK ANONİM ŞİRKETİ
31 MART 2020 TARİHİ İTİBARIYLA KONSOLİDE OLMAYAN
FİNANSAL TABLOLARA İLİŞKİN AÇIKLAMA VE DİPNOTLAR
(Tutarlar aksi belirtilmedikçe Bin Türk Lirası (“TL”) olarak ifade edilmiştir.)

ÜÇÜNCÜ BÖLÜM: MUHASEBE POLİTİKALARI (devamı)

VIII. Finansal varlıklarda değer düşüklüğüne ilişkin açıklamalar

Temerrüt ihtimali (TO):

Belirli bir zaman diliminde finansal varlığın temerrüde düşme ihtimalini ifade etmektedir.

Bankada 12 aylık temerrüt olasılığını ve ömür boyu temerrüt olasılığı ayrı ayrı hesaplanmaktadır. Temerrüt ihtimali hesaplanmasında içsel derecelendirme modeli kullanılır. İçsel derecelendirme modeli müşterilerin demografik bilgilerine, finansal bilgilerine, bankadaki davranış bilgilerine ve müşterinin sektördeki davranış bilgilerine dayanmaktadır. Temerrüt ihtimali, Banka'nın geçmiş dönem kredi kayıpları ile ekonomik değişkenlerin ilişkisi göz önünde bulundurularak hesaplanmaktadır. Finansal varlıklar benzer özellik ve tutum gösteren homojen gruplara ayrılmakta ve farklı temerrüt ihtimali modelleri uygulanmaktadır.

Aşama 1 olarak sınıflanan finansal varlıklar için 12 aylık temerrüt ihtimali, aşama 2 olarak sınıflanan finansal varlıklar için ömür boyu temerrüt ihtimali hesaplanır. Aşama 3 olarak sınıflanan kredilerde temerrüt ihtimali %100 olarak dikkate alınır.

Bankada temerrüt tanımı borca ilişkin ödemenin 90 gün gecikmiş olması veya gecikme olup olmadığına bakılmaksızın borcun ödenmeyeceğine kanaat getirilmesi olarak tanımlanmıştır.

Temerrüt halinde kayıp (THK) oranı:

Finansal varlığın temerrüde düşmesi sonrasında, paranın zaman değeri de dikkate alınarak yapılması beklenen tahsilatlar sonrasında oluşacak kaybı ifade eder. Temerrüt halinde kayıp oranı modeli oluşturulurken benzer özellik ve tutum gösteren homojen gruplar oluşturulmuştur.

Temerrüt tutarı (TT):

Nakdi kredilerde temerrüt tutarı, temerrüdün gerçekleşeceği tarihteki bakiyeyi ifade eder. Temerrüt tutarı taksitli kredilerde nakit akımı kullanılarak hesaplanır. Borçlu cari hesap şeklinde işleyen ve belirli bir nakit akımı bulunmayan kredilerde temerrüt tutarı bankanın tarihsel verisi üzerinden oluşturulan ve bakiye-limit ilişkisine dayanan krediye dönüşüm modeli üzerinden belirlenir. Gayri nakdi kredi ve taahhütlerde temerrüt tutarı bankanın tarihsel verisi üzerinden oluşturulan nakde dönüşüm oranı üzerinden belirlenmiştir.

Geleceğe yönelik ekonomik tahminler: Geleceğe yönelik tahminlerde, tarihsel kredi kayıp verisi ile ilgili dönemlere ait makro ve mikro ekonomik değişkenler arasındaki ilişkiyi belirleyen ekonomik tahmin modeli kullanılır. Ortak özellik ve tutum sergileyen homojen gruplara bölünen kurumsal alacaklar ile bireysel kredi ürünleri için ayrı ekonometrik modeller uygulanmıştır. Borçlunun temerrüt ihtimali hesaplanırken bu modellerin çıktıklarına dayanan geleceğe yönelik makroekonomik uyarlamalardan faydalanılmaktadır.

Kredi riskinde önemli artış: Banka kredi riskinde önemli artışın belirlenmesinde nicel ve nitel kriterler tanımlanmıştır. Aşağıdakilerle sınırlı kalmamakla birlikte finansal alacakların Aşama 2 olarak sınıflanmasında kullanılan tanımlar aşağıda listelenen nicel ve nitel unsurları içermektedir:

- 30 günden fazla gecikme gün sayısı bulunan finansal alacaklar
- 2. Grup Yakın İzleme kapsamına alınan finansal alacaklar
- Nakit akımındaki geçici bozulmalardan kaynaklandığı ve finansal bozulmanın geçici olduğu düşünüldüğü için yeniden yapılandırma kapsamına alınan finansal alacaklar
- Bilançoya giriş tarihindeki temerrüt ihtimali ile raporlama tarihindeki temerrüt ihtimali arasında bankanın tarihsel verisine dayalı istatistiksel yöntemlerle belirlenmiş eşik değerlerin üzerinde artış gerçekleşen finansal alacaklar

Bireysel değerlendirme: Banka yazılı hale getirilmiş prosedüre uygun şekilde, 3. aşamada yer alan belirli bir tutarın üzerindeki finansal varlıklarına ilişkin karşılık hesaplamasında bireysel değerlendirme yapmaktadır. Bireysel değerlendirme yapılırken gelecekte beklenen nakit akımlarının başlangıçtaki etkin faiz oranı üzerinden bugünkü değeri hesaplanmaktadır. Hesaplamalar, eldeki makul ve desteklenebilir bilgiye dayalı olarak oluşturulmuş gelecekteki ekonomik şartları tahmin eden senaryolara atanan olasılıkların ağırlıklandırılması ile yapılmaktadır.

ANADOLUBANK ANONİM ŞİRKETİ
31 MART 2020 TARİHİ İTİBARIYLA KONSOLİDE OLMAYAN
FİNANSAL TABLOLARA İLİŞKİN AÇIKLAMA VE DİPNOTLAR
(Tutarlar aksi belirtilmedikçe Bin Türk Lirası (“TL”) olarak ifade edilmiştir.)

ÜÇÜNCÜ BÖLÜM: MUHASEBE POLİTİKALARI (devamı)

IX. Finansal araçların netleştirilmesine ilişkin açıklamalar

Finansal varlıklar ve borçların, yasal olarak netleştirilmesinin mümkün olması ve varlık ve yükümlülüğün net tutarlar üzerinden tahsil edilme veya ödenme niyetinin olması halinde söz konusu finansal varlık ve yükümlülükler bilançoda net tutarlarıyla gösterilmektedir.

X. Satış ve geri alış anlaşmaları ve menkul değerlerin ödünç verilmesi işlemlerine ilişkin açıklamalar

Tekrar geri alım anlaşmaları çerçevesinde satılan menkul kıymetler (“repo”), Tek Düzen Hesap Planı’na uygun olarak bilanço hesaplarında takip edilmektedir. Buna göre, repo anlaşması çerçevesinde müşterilere satılan devlet tahvili ve hazine bonoları, ilgili menkul değer hesapları altında “Repoya Konu Edilenler” olarak sınıflandırılmakta ve Banka portföyünde tutuluş amaçlarına göre gerçeğe uygun değerleri veya etkin faiz yöntemine göre itfa edilmiş maliyet bedelleri ile ölçülmektedir. Repo işlemlerinden elde edilen fonlar ise “Para Piyasalarına Borçlar” hesabında ayrı bir kalem olarak yansıtılmakta ve faiz gideri için gider reeskontu kaydedilmektedir.

Geri satım taahhüdü ile alınmış menkul kıymetler (“ters repo”) ise “Nakit ve Nakit Benzerleri” ana kalemi altında “Para Piyasalarından Alacaklar” olarak gösterilmektedir. Ters repo ile alınmış menkul kıymetlerin alım ve geri satım fiyatları arasındaki farkın döneme isabet eden kısmı için gelir reeskontu hesaplanmaktadır.

ANADOLUBANK ANONİM ŞİRKETİ
31 MART 2020 TARİHİ İTİBARIYLA KONSOLİDE OLMAYAN
FİNANSAL TABLOLARA İLİŞKİN AÇIKLAMA VE DİPNOTLAR
(Tutarlar aksi belirtilmedikçe Bin Türk Lirası (“TL”) olarak ifade edilmiştir.)

ÜÇÜNCÜ BÖLÜM: MUHASEBE POLİTİKALARI (devamı)

XI. Satış amaçlı duran varlıklar ve durdurulan faaliyetlere ilişkin açıklamalar

Satış amaçlı elde tutulan varlık olarak sınıflandırılan bir duran varlık (veya elden çıkarılacak duran varlık grubu) defter değeri ile satış maliyeti düşülmüş gerçeğe uygun değerinden küçük olanı ile ölçülür. Bir varlığın satış amaçlı bir varlık olabilmesi için; ilgili varlığın (veya elden çıkarılacak varlık grubunun) satışında sıkça rastlanan ve alışılmış koşullar çerçevesinde derhal satılabilecek durumda olması ve satış olasılığının yüksek olması gerekir. Satış olasılığının yüksek olması için; uygun bir yönetim kademesi tarafından, varlığın satışına ilişkin bir plan yapılmış ve alıcıların tespiti ile planın tamamlanmasına yönelik aktif bir program başlatılmış olmalıdır. Ayrıca varlık, gerçeğe uygun değeri ile uyumlu bir fiyat ile aktif olarak pazarlanıyor olmalıdır.

XII. Şerefiye ve diğer maddi olmayan duran varlıklara ilişkin açıklamalar

Banka'nın maddi olmayan duran varlıkları, yazılım programları ve gayri maddi haklardan oluşmaktadır.

Maddi olmayan duran varlıkların maliyetleri, 31 Aralık 2004 tarihinden önce aktife giren varlıklar için aktife girdikleri tarihten yüksek enflasyon döneminin sona erdiği tarih kabul edilen 31 Aralık 2004'e kadar geçen süre dikkate alınıp enflasyon düzeltmesine tabi tutularak daha sonraki tarihteki girişler ise ilk alış bedelleri dikkate alınarak finansal tablolara yansıtılmıştır. Banka maddi olmayan duran varlıklara ilişkin tükenme paylarını, varlıkların faydalı ömürlerine göre eşit tutarlı, doğrusal amortisman yöntemi kullanılarak enflasyona göre düzeltilmiş değerleri üzerinden ayırmaktadır.

Banka'nın maddi olmayan duran varlıklarının tahmini faydalı ömrü 5 ile 15 yıldır.

XIII. Maddi duran varlıklara ilişkin açıklamalar

Maddi duran varlıkların maliyetleri, 31 Aralık 2004 tarihinden önce aktife giren varlıklar için aktife girdikleri tarihten yüksek enflasyon döneminin sona erdiği tarih kabul edilen 31 Aralık 2004'e kadar geçen süre dikkate alınıp enflasyon düzeltmesine tabi tutularak, daha sonraki tarihteki girişler ise ilk alış bedelleri dikkate alınarak finansal tablolara yansıtılmıştır. 31 Aralık 2004 tarihine kadar ilk defa düzeltme işlemine tabi tutulacak amortisman tabii varlıkların maliyetine ilave edilmiş varsa kur farkı, finansman giderleri ve yeniden değerlendirme artışı ilgili varlığın maliyetinden düşülerek bulunan yeni değer üzerinden enflasyona göre düzeltme işlemi yapılmıştır. 31 Aralık 2004 tarihinden sonra satın alınan maddi duran varlıklar, maliyetlerinden varsa kur farkı ve finansman giderleri gibi tutarlar düşüldükten sonra kalan değerleriyle kayıtlara yansıtılmaktadır.

Maddi duran varlıkların elden çıkarılmasından doğan kazanç ve kayıplar net elden çıkarma hasılatı ile ilgili maddi duran varlığın net defter değerinin arasındaki fark olarak hesaplanmakta ve ilgili dönemde kar veya zarar tablosuna yansıtılmaktadır. Maddi duran varlıklara yapılan normal bakım ve onarım harcamaları gider olarak muhasebeleştirilmektedir. Maddi duran varlıklar üzerinde rehin, ipotek ve benzeri herhangi bir takyidat bulunmamaktadır.

Muhasebe tahminlerinde, cari döneme önemli bir etkisi olan ya da sonraki dönemlerde önemli bir etkisi olması beklenen değişiklik bulunmamaktadır.

Maddi duran varlıkların amortismanında kullanılan oranlar ve tahmini ekonomik ömür olarak öngörülen süreler aşağıdaki gibidir.

Maddi Duran Varlıklar	Tahmini Faydalı Ömür (Yıl)	Amortisman Oranı (%)
Binalar	50	2
Kasalar	20-50	2-5
Nakil Araçları	5	20
Diğer Maddi Duran Varlıklar	4	25

Banka, her bir raporlama tarihi itibarıyla varlıklarının değer düşüklüğüne uğramış olabileceğine dair herhangi bir belirtinin bulunup bulunmadığını değerlendirmektedir. Böyle bir belirtinin mevcut olması durumunda ilgili varlığın geri kazanılabilir tutarını TMS 36 – *Varlıklarda Değer Düşüklüğü* Standardı çerçevesinde tahmin etmekte ve geri kazanılabilir tutarın ilgili varlığın defter değerinin altında olması durumunda değer düşüklüğü karşılığı ayırmaktadır.

ANADOLUBANK ANONİM ŞİRKETİ
31 MART 2020 TARİHİ İTİBARIYLA KONSOLİDE OLMAYAN
FİNANSAL TABLOLARA İLİŞKİN AÇIKLAMA VE DİPNOTLAR
(Tutarlar aksi belirtilmedikçe Bin Türk Lirası (“TL”) olarak ifade edilmiştir.)

ÜÇÜNCÜ BÖLÜM: MUHASEBE POLİTİKALARI (devamı)

XIII. Maddi duran varlıklara ilişkin açıklamalar (devamı)

Banka, 1 Ocak 2017 tarihinden itibaren maddi duran varlıklar içinde yer alan taşınmazlar için TMS 16 “Maddi Duran Varlıkların Muhasebeleştirilmesi” standardı çerçevesinde yeniden değerlendirme modeli uygulamaya başlamıştır. Bu amaçla binaların gerçeğe uygun değerleri BDDK ve Sermaye Piyasası Kurulu tarafından yetkilendirilmiş bağımsız bir değerlendirme kuruluşu tarafından tespit edilmiştir. Yeniden değerlendirme çalışması sonucu binaların defter değerinde oluşan değer artışı özkaynak hesap grubunda “Maddi Duran Varlıklar Yeniden Değerleme Farkları” hesabına yansıtılmıştır.

Kullanım Hakkı Varlıkları

İçsel değerlendirmeler sonucunda faaliyet kiralaması yoluyla edinilen şube ve hizmet binaları, araçlar TFRS 16 kapsamında muhasebeleştirilirken, diğer kiralama işlemleri tutarlarının önemlilik seviyesinin altında kalması nedeniyle TFRS 16 kapsamı dışında değerlendirilerek ilgili kira ödemeleri Diğer Faaliyet Giderleri altında muhasebeleştirilmektedir.

TFRS 16 uyarınca kiralamanın fiilen başladığı tarihte kullanım hakkı olan varlığı olarak değerlendirilen gayrimenkuller kullanım hakkı varlığının maliyet değeri üzerinden ölçülmektedir. Kullanım hakkı varlığının maliyeti; kira yükümlülüğünün ilk ölçüm tutarı, kiralamanın fiilen başladığı tarihte veya öncesinde yapılan tüm kira ödemelerinden, alınan tüm kiralama teşviklerinin düşülmesiyle elde edilen tutar ile kiracı tarafından katlanılan tüm başlangıçtaki doğrudan maliyetleri ve dayanak varlığın sökülmesi ve taşınmasıyla, yerleştirildiği alanın restore edilmesiyle ya da dayanak varlığın kiralamanın hüküm ve koşullarının gerektirdiği duruma getirilmesi için restore edilmesiyle ilgili olarak kiracı tarafından katlanılacak tahmini maliyetleri içermektedir.

Kiralamanın fiilen başladığı tarihten sonra, kullanım hakkı varlığı; maliyet yöntemi uygulayarak ölçülmektedir. Maliyet yöntemi uygulanırken, kullanım hakkı varlığı; birikmiş amortisman ve birikmiş değer düşüklüğü zararları düşülmüş ve kira yükümlülüğünün yeniden ölçümüne göre düzeltilmiş maliyeti üzerinden ölçülmektedir.

Gayrimenkullerden kullanım hakkı varlığı olarak değerlendirilen gayrimenkuller amortismanına tabi tutulurken, TMS 16 Maddi Duran Varlıklar standardı kapsamında yer alan amortisman hükümleri uygulanmaktadır.

Kullanım hakkı varlığı olan gayrimenkullerin değer düşüklüğüne uğramış olup olmadığını belirlemek ve belirlenen değer düşüklüğü zararını muhasebeleştirmek için TMS 36 Varlıklarda Değer Düşüklüğü standardı uygulanmaktadır.

XIV. Kiralama işlemlerine ilişkin açıklamalar

Banka, kira yükümlülüğünü TFRS 16 uyarınca kiralamanın fiilen başladığı tarihte ödenmemiş olan kira ödemelerinin bugünkü değeri üzerinden ölçmektedir. Kira ödemeleri, Banka'nın alternatif borçlanma faiz oranı kullanılarak iskonto edilmektedir.

Kiralamanın fiilen başladığı tarihten sonra Banka, kira yükümlülüğünü defter değerini kira yükümlülüğündeki faizi yansıtacak şekilde artırarak, defter değerini yapılan kira ödemelerini yansıtacak şekilde azaltarak, defter değerini tüm yeniden değerlendirmeleri ve kiralamada yapılan değişiklikleri yansıtacak şekilde ya da revize edilmiş özü itibarıyla sabit kira ödemelerini yansıtacak şekilde yeniden ölçmektedir.

Kiralama süresindeki her bir döneme ait kira yükümlülüğüne ilişkin faiz, kira yükümlülüğünün kalan bakiyesine sabit bir dönemsel faiz oranı uygulanarak bulunan tutardır. Kiralamanın fiilen başladığı tarihten sonra Banka, kira yükümlülüğünü, kira ödemelerindeki değişiklikleri yansıtacak şekilde yeniden ölçmektedir. Banka, kira yükümlülüğünün yeniden ölçülmüş tutarını, kullanım hakkı varlığında düzeltme olarak finansal tablolarına yansıtmaktadır.

Banka, ilk kiralama süresinde veya satın alma seçeneğinin kullanılmasıyla ilgili bir değişiklik olması durumunda faiz oranındaki değişiklikleri yansıtan revize edilmiş bir iskonto oranı kullanmaktadır. Ancak, gelecekteki kira ödemelerinin belirlenmesinde kullanılan bir endeksteki değişiklikten kaynaklanan kiralama yükümlülüklerinde veya kalıntı değer taahhüdü kapsamında ödenmesi beklenen tutarlarda değişiklik olması durumunda değiştirilmemiş iskonto oranı kullanır.

ANADOLUBANK ANONİM ŞİRKETİ
31 MART 2020 TARİHİ İTİBARIYLA KONSOLİDE OLMAYAN
FİNANSAL TABLOLARA İLİŞKİN AÇIKLAMA VE DİPNOTLAR
(Tutarlar aksi belirtilmedikçe Bin Türk Lirası (“TL”) olarak ifade edilmiştir.)

ÜÇÜNCÜ BÖLÜM: MUHASEBE POLİTİKALARI (devamı)

XIV. Kiralama işlemlerine ilişkin açıklamalar(devamı)

Banka ayrı bir kiralama olarak muhasebeleştirilmeyen bir değişikliğe ilişkin olarak, değişikliğin uygulanma tarihinde revize edilmiş kira ödemelerini revize edilmiş bir iskonto oranıyla indirgeyerek kira yükümlülüğünü yeniden ölmektedir. Revize edilmiş iskonto oranı değişikliğin uygulanma tarihindeki alternatif borçlanma faiz oranı olarak belirlenmektedir. Banka kiralamanın kapsamını daraltan değişiklikler için, kullanım hakkı varlığının defter değerini kiralamanın kısmen veya tamamen sonlandırılmasını yansıtmak üzere azaltmaktadır. Banka, kiralamanın kısmen veya tamamen sonlandırılmasıyla ilgili kazanç veya kayıpları kâr veya zararda muhasebelemektedir. Diğer tüm değişiklikler için kullanım hakkı varlığı üzerinde düzeltme yapılmaktadır.

XV. Karşılıklar, koşullu yükümlülükler ve varlıklara ilişkin açıklamalar

Geçmiş olaylardan kaynaklanan mevcut bir yükümlülüğün bulunması, yükümlülüğün yerine getirilmesinin muhtemel olması ve yükümlülük tutarının güvenilir bir şekilde ölçülebilmesi durumunda karşılık muhasebeleştirilmektedir. Karşılıklar, bilanço tarihi itibarıyla yükümlülüğün yerine getirilmesi için yapılacak harcamanın Banka yönetimi tarafından yapılan en iyi tahminine göre hesaplanır ve etkisinin önemli olduğu durumlarda bugünkü değerine indirmek için iskonto edilir. Tutarın yeterince güvenilir olarak ölçülmediği ve yükümlülüğün yerine getirilmesi için Banka’dan kaynak çıkma ihtimalinin bulunmadığı durumlarda söz konusu yükümlülük “koşullu” olarak kabul edilmekte ve dipnotlarda açıklanmaktadır.

Koşullu varlıklar geçmiş olaylardan kaynaklanan ve Banka’nın tam anlamıyla kontrolünde bulunmayan, bir veya daha fazla kesin mahiyette olmayan olayın ileride gerçekleşip gerçekleşmemesi ile teyit edilecek olan varlıklardır. Banka koşullu varlıkları finansal tablolara yansıtmamaktadır ancak ilgili gelişmelerin finansal tablolarda doğru olarak yansıtılmalarını teminen koşullu varlıklarını sürekli olarak değerlendirmeye tabi tutmaktadır. Ekonomik faydanın Banka’ya girmesinin kesin hale gelmesi durumunda ilgili varlık ve buna ilişkin gelir, değişikliğin olduğu dönemin finansal tablolarına dahil edilmekte, ekonomik fayda girişinin muhtemel hale gelmesi durumunda, Banka söz konusu koşullu varlığı finansal tablo dipnotlarında açıklamaktadır.

XVI. Çalışanların haklarına ilişkin yükümlülüklerle ilişkin açıklamalar

Kıdem tazminatı karşılığı

Türk İş Kanunu’na göre; Banka, bir senesini doldurmuş olan ve istifa veya kötü davranış dışındaki sebeplerden Banka ile ilişkisi kesilen veya hizmet yılını dolduran ve emekliliğini kazanan, askere çağrılan veya vefat eden personeli için kıdem tazminatı ödemekle yükümlüdür.

İlişikteki finansal tablolarda, Banka aktüeryal metot kullanarak TMS 19 – *Çalışanlara Sağlanan Faydalar* standardına uygun olarak kıdem tazminatı karşılığı hesaplamakta ve muhasebelemektedir.

Çalışanlara sağlanan diğer faydalara ilişkin karşılıklar

Banka, çalışanlarının bir hesap dönemi boyunca sunduğu hizmetler karşılığında ödenmesi beklenen iskonto edilmemiş, çalışanlara sağlanan kısa vadeli faydalar için finansal tablolarında TMS 19 kapsamında karşılık ayrılmaktadır.

ANADOLUBANK ANONİM ŞİRKETİ
31 MART 2020 TARİHİ İTİBARIYLA KONSOLİDE OLMAYAN
FİNANSAL TABLOLARA İLİŞKİN AÇIKLAMA VE DİPNOTLAR
(Tutarlar aksi belirtilmedikçe Bin Türk Lirası (“TL”) olarak ifade edilmiştir.)

ÜÇÜNCÜ BÖLÜM: MUHASEBE POLİTİKALARI (devamı)

XVII. Vergi uygulamalarına ilişkin açıklamalar

Kurumlar vergisi

Türkiye’de 1 Ocak 2006 tarihinden itibaren geçerli olmak üzere, kurum kazançları %20 oranında kurumlar vergisine tabi iken; 7061 sayılı “Bazı Vergi Kanunları ile Diğer Bazı Kanunlarda Değişiklik Yapılmasına Dair Kanun” ile getirilen düzenleme uyarınca bu oran; 2018, 2019 ve 2020 yılı vergilendirme dönemlerine ait kurum kazançlarına uygulanmak üzere %22 olarak belirlenmiştir. Ayrıca, Bakanlar Kurulu söz konusu %22 oranını %20’ye kadar indirmeye yetkili kılınmıştır.

Bu oran, kurumların ticari kazancına vergi yasaları gereğince indirimi kabul edilmeyen giderlerin ilave edilmesi, vergi yasalarında yer alan istisna (iştirak kazançları istisnası gibi) ve diğer indirimlerin düşülmesi sonucu bulunacak vergi matrahına uygulanır. Kar dağıtılmadığı takdirde başka bir vergi ödenmemektedir.

Türkiye’deki bir işyeri ya da daimi temsilcisi aracılığı ile gelir elde eden kurumlar ile Türkiye’de yerleşik kurumlara ödenen kar paylarından (temettüleri) stopaj yapılmaz. 3 Şubat 2009 tarih ve 27130 sayılı Resmî Gazete’de yayımlanan 2009/14593 ve 2009/14594 sayılı Bakanlar Kurulu kararları ile 5520 Sayılı Kurumlar Vergisi Kanunu’nun 15 ve 30’uncu maddelerinde yer alan bazı tevkifat oranları yeniden belirlenmiştir. Bu bağlamda Türkiye’de bir işyeri ya da daimi temsilcisi aracılığı ile gelir elde eden dar mükellef kurumlar ile Türkiye’de yerleşik kurumlara yapılanlar dışındaki temettü ödemelerine uygulanan stopaj oranı %15’tir. Dar mükellef kurumlara ve gerçek kişilere yapılan kar dağıtımlarına ilişkin stopaj oranlarının uygulanmasında, ilgili Çifte Vergilendirmeyi Önleme Anlaşmalarında yer alan uygulamalar da göz önünde bulundurulur. Karın sermayeye ilavesi, kar dağıtımı sayılmaz ve stopaj uygulanmaz.

Geçici vergiler ilgili yıl kazançlarının tabi olduğu kurumlar vergisi oranından hesaplanarak ödenir. Yıl içinde ödenen geçici vergiler, ilgili yılın yıllık kurumlar vergisi beyannamesi üzerinden hesaplanan kurumlar vergisine mahsup edilebilmektedir.

Türk vergi mevzuatına göre beyanname üzerinde gösterilen mali zararlar 5 yılı aşmamak kaydıyla dönem kurum kazancından indirilebilirler. Ancak mali zararlar oluşması halinde geçmiş yıllarda bu zararlar tutarı kadar karlardan ödenmiş vergilerin iade edilmesi uygulaması yoktur.

1 Ocak 2017 ile 4 Aralık 2017 tarihleri arasında uygulanmak üzere bankalara borçları nedeniyle kanunî takibe alınmış veya Tasarruf Mevduatı Sigorta Fonu’na borçlu durumda olan kurumlar ile bunların kefillerinin ve ipotek verenlerin sahip oldukları taşınmazlar, iştirak hisseleri, kurucu senetleri ve intifa senetleri ile rüçhan haklarının, bu borçlara karşılık bankalara veya bu Fon’a devrinden sağlanan hasılatın bu borçların tasfiyesinde kullanılan kısmına isabet eden kazançların tamamı ile bankaların bu şekilde elde ettikleri söz konusu kıymetlerin satışından doğan kazançların %75’lik kısmı kurumlar vergisinden istisna tutulmaktadır.

ANADOLUBANK ANONİM ŞİRKETİ
31 MART 2020 TARİHİ İTİBARIYLA KONSOLİDE OLMAYAN
FİNANSAL TABLOLARA İLİŞKİN AÇIKLAMA VE DİPNOTLAR
(Tutarlar aksi belirtilmedikçe Bin Türk Lirası (“TL”) olarak ifade edilmiştir.)

ÜÇÜNCÜ BÖLÜM: MUHASEBE POLİTİKALARI (devamı)

XVII. Vergi uygulamalarına ilişkin açıklamalar (devamı)

1 Ocak 2017 ile 4 Aralık 2017 tarihleri arasında uygulanmak üzere kurumların, en az iki tam yıl süreyle varlıklarında yer alan taşınmazlar, iştirak hisseleri ile aynı süreyle sahip oldukları kurucu senetleri, intifa senetleri ve rüçhan haklarının satışından doğan kazançların %75’lik kısmı, satışın yapıldığı yılı izleyen beşinci yılın sonuna kadar yükümlülüklerinde özel bir fon hesabında tutulması ve ikinci takvim yılının sonuna kadar tahsil edilmesi koşuluyla kurumlar vergisinden istisna tutulmaktadır.

Öte yandan, 7061 sayılı “Bazı Vergi Kanunları ile Diğer Bazı Kanunlarda Değişiklik Yapılmasına Dair Kanun” ile getirilen düzenleme uyarınca yukarıda bahsi geçen kurumlar vergisi istisna oranı; 5 Aralık 2017 tarihinden itibaren, taşınmazların satışından doğan kazançlar için %50, diğerlerinin satışından doğan kazançlar için ise %75 olarak uygulanmaktadır.

Ertelenmiş vergiler

Ertelenmiş vergi borcu veya varlığı, TMS 12 – Gelir Vergileri Standardı uyarınca varlıkların ve borçların finansal tablolarda gösterilen değerleri ile yasal vergi matrahı hesabında dikkate alınan tutarları arasındaki “geçici farklar” üzerinden vergi etkilerinin hesaplanmasıyla belirlenmektedir. Vergi mevzuatına göre varlıkların ya da borçların iktisap tarihinde oluşan mali ya da ticari karı etkilemeyen farklar bu hesaplamaların dışında tutulmuştur.

İlgili varlıkların müteakip ölçümleri sonucu oluşan değerlendirme farkları kar veya zarar tablosunda muhasebeleştirilmişse, bunlarla ilgili oluşan cari dönem kurumlar vergisi ya da ertelenmiş vergi geliri veya gideri de kar veya zarar tablosunda muhasebeleştirilmektedir. İlgili varlıkların müteakip ölçümleri sonucu oluşan değerlendirme farkları doğrudan doğruya özkaynak hesaplarında muhasebeleştirilmişse, vergi etkileri de özkaynak hesaplarında muhasebeleştirilmektedir.

Hesaplanan ertelenmiş vergi alacakları ile ertelenmiş vergi borçları finansal tablolarda netleştirilerek gösterilmektedir.

1 Ocak 2018 tarihinden itibaren TFRS 9 hükümleri ile birlikte geçici fark teşkil eden beklenen zarar karşılıkları üzerinden ertelenmiş vergi varlığı hesaplanmaya başlanmıştır.

Transfer fiyatlandırması

Kurumlar Vergisi Kanunu’nun 13’üncü maddesinin transfer fiyatlandırması yoluyla “örtülü kazanç dağıtımı” başlığı altında transfer fiyatlandırması konusu işlenmekte olup; 18 Kasım 2007 tarihinde yayımlanan “Transfer Fiyatlandırması Yoluyla Örtülü Kazanç Dağıtımı Hakkında Genel Tebliğ”i bu konu hakkında uygulamadaki detayları belirlemiştir.

İlgili tebliğe göre, eğer vergi mükellefleri ilgili kuruluşlarla (kişilerle), fiyatlandırmaları emsallere uygunluk ilkesi çerçevesinde yapılmayan ürün, hizmet veya mal alım ve satım işlemlerine giriyorlarsa, ilgili karlar transfer fiyatlaması yoluyla örtülü bir şekilde dağıtıldığı kanaatine varılacaktır. Bu tarz transfer fiyatlaması yoluyla örtülü kar dağıtımları kurumlar vergisi açısından vergi matrahından indirilemeyecektir.

XVIII. Borçlanmalara ilişkin ilave açıklamalar

Gerçeğe uygun değer farkı kar veya zarara yansıtılan finansal varlıklar gerçeğe uygun değerleri üzerinden; diğer finansal borçlar ise etkin faiz yöntemi kullanılarak hesaplanan itfa edilmiş maliyet bedelleri üzerinden ölçülmektedir. Hisse senedine dönüştürülebilir tahvil ya da borçlanmayı temsil eden araçlar ihraç edilmemiştir.

XIX. İhraç edilen hisse senetlerine ilişkin açıklamalar

Bulunmamaktadır.

XX. Aval ve kabullere ilişkin açıklamalar

Aval ve kabullerin ödemeleri, müşterilerin ödemeleri ile eşzamanlı olarak gerçekleştirilmektedir. Aval ve kabuller olası borç ve taahhütler olarak bilanço dışı işlemlerde gösterilmektedir.

XXI. Devlet teşviklerine ilişkin açıklamalar

31 Mart 2020 tarihi itibarıyla, Banka’nın almış olduğu herhangi bir devlet teşviki veya yardımı bulunmamaktadır (31 Aralık 2019: Bulunmamaktadır).

ANADOLUBANK ANONİM ŞİRKETİ
31 MART 2020 TARİHİ İTİBARIYLA KONSOLİDE OLMAYAN
FİNANSAL TABLOLARA İLİŞKİN AÇIKLAMA VE DİPNOTLAR
(Tutarlar aksi belirtilmedikçe Bin Türk Lirası ("TL") olarak ifade edilmiştir.)

ÜÇÜNCÜ BÖLÜM: MUHASEBE POLİTİKALARI (devamı)

XXII. Raporlamanın bölümlemeye göre yapılmasına ilişkin açıklamalar

Banka'nın risk ve getirilerinin yapısı ve temel kaynakları göz önüne alınarak temel bölüm raporlama yöntemi olarak faaliyet bölümleri seçilmiştir.

XXIII. Diğer hususlara ilişkin açıklamalar

Hisse başına kazanç

Hisse başına kazanç Banka'nın dönem net karının, dönemin ağırlıklı ortalama hisse senedi sayısına bölünmesi ile hesaplanmıştır. Türkiye'de firmalar mevcut sermayedarların payı oranında dağıtmak suretiyle geçmiş yıllar karlarından sermaye artışı ("Bedelsiz Hisseler") yapabilirler. Hisse başına kazanç hesaplamasında bedelsiz hisseler önceki dönem başından itibaren ihraç edilmiş hisseler olarak değerlendirilmektedir. 31 Mart 2020 tarihi itibarıyla hisse başına kar 0.00206 Tam TL'dir (31 Mart 2019: 0.00181 Tam TL).

İlişkili taraflar

Bu finansal tabloların amacı doğrultusunda ortaklar, üst düzey yöneticiler ve yönetim kurulu üyeleri, aileleri ve kendileri tarafından kontrol edilen veya kendilerine bağlı şirketler ile birlikte, iştirakler ve müşterek yönetime tabi ortaklıklar TMS 24 – *İlişkili Taraf Açıklamaları* standardı kapsamında ilişkili taraflar olarak kabul edilmiştir. İlişkili taraflarla yapılan işlemler Beşinci Bölüm V no'lu dipnotta gösterilmiştir.

Nakit ve nakde eşdeğer varlıklar

Nakit akış tablolarının hazırlanmasına esas olan "Nakit" kasa, efektif yoldaki paralar ve satın alınan banka çekleri ile Türkiye Cumhuriyet Merkez Bankası ("TCMB") dahil bankalardaki vadesiz mevduat olarak, "Nakde eşdeğer varlık" ise orijinal vadesi üç aydan kısa olan bankalararası para piyasası plasmanları ve bankalardaki vadeli depolar ile menkul kıymetlere yapılan yatırımlar olarak tanımlanmaktadır.

ANADOLUBANK ANONİM ŞİRKETİ
31 MART 2020 TARİHİ İTİBARIYLA KONSOLİDE OLMAYAN
FİNANSAL TABLOLARA İLİŞKİN AÇIKLAMA VE DİPNOTLAR
(Tutarlar aksi belirtilmedikçe Bin Türk Lirası (“TL”) olarak ifade edilmiştir.)

DÖRDÜNCÜ BÖLÜM: MALİ BÜNYEYE VE RİSK YÖNETİMİNE İLİŞKİN BİLGİLER

I. Özkaynak Kalemlerine İlişkin Açıklamalar

Banka'nın konsolide olmayan sermaye yeterliliği standart oranı %17.21'dir (31 Aralık 2019: %16.90).

Banka'nın çekirdek sermaye yeterlilik oranı %16.76 (31 Aralık 2019: %16.38); ana sermaye yeterlilik oranı %16.76'dır (31 Aralık 2019: %16.38). Sermaye yeterliliği standart oranının hesaplanması, 6 Eylül 2014 tarih ve 29111 sayılı Resmi Gazete'de yayımlanmış olan “Bankaların Sermaye Yeterliliğinin Ölçülmesine ve Değerlendirilmesine İlişkin Yönetmelik (Yönetmelik) çerçevesinde yapılmaktadır.

a. Özkaynak Kalemlerine İlişkin Bilgiler

	31 Mart 2020
ÇEKİRDEK SERMAYE	
Bankanın tasfiyesi halinde alacak hakkı açısından diğer tüm alacaklardan sonra gelen ödenmiş sermaye	600,000
Hisse senedi ihraç primleri	-
Yedek Akçeler	1,505,890
Türkiye Muhasebe Standartları (TMS) uyarınca özkaynaklara yansıtılan kazançlar	936,234
Kâr	123,395
Net Dönem Kârı	123,395
Geçmiş Yıllar Kârı	-
İştirakler, bağlı ortaklıklar ve birlikte kontrol edilen ortaklıklardan bedelsiz olarak edinilen ve dönem kârı içerisinde muhasebeleştirilmeyen hisseler	249
İndirimler Öncesi Çekirdek Sermaye	3,165,768
Çekirdek Sermayeden Yapılacak İndirimler	
Bankaların Özkaynaklarına İlişkin Yönetmeliğin 9'uncu maddesinin birinci fıkrasının (i) bendi uyarınca hesaplanan değerlendirme ayarlamaları	-
Net dönem zararı ile geçmiş yıllar zararı toplamının yedek akçelerle karşılanamayan kısmı ile TMS uyarınca özkaynaklara yansıtılan kayıplar (-)	277,554
Faaliyet kiralaması geliştirme maliyetleri (-)	7,153
İlgili ertelenmiş vergi yükümlülüğü ile mahsup edildikten sonra kalan şerefiye	-
İpotek hizmeti sunma hakları hariç olmak üzere ilgili ertelenmiş vergi yükümlülüğü ile mahsup edildikten sonra kalan diğer maddi olmayan duran varlıklar	11,838
Geçici farklara dayanan ertelenmiş vergi varlıkları hariç olmak üzere gelecek dönemlerde elde edilecek vergilendirilebilir gelirlere dayanan ertelenmiş vergi varlığının, ilgili ertelenmiş vergi yükümlülüğü ile mahsup edildikten sonra kalan kısmı	-
Gerçeğe uygun değeri üzerinden izlenmeyen varlık veya yükümlülüklerin nakit akış riskinden korunma işlemine konu edilmesi halinde ortaya çıkan farklar	-
Kredi riskine esas tutarın içsel derecelendirmeye dayalı yaklaşımlar ile hesaplanmasına ilişkin tebliğ uyarınca hesaplanan toplam beklenen kayıp tutarının, toplam karşılık tutarının aşan kısmı,	-
Menkul kıymetleştirme işlemlerinden kaynaklanan kazançlar	-
Banka'nın yükümlülüklerinin gerçeğe uygun değerlerinde, kredi değerliliğindeki değişikliklere bağlı olarak oluşan farklar sonucu ortaya çıkan gerçekleşmemiş kazançlar ve kayıplar	-
Tanımlanmış fayda plan varlıklarının net tutarı	-
Banka'nın kendi çekirdek sermayesine yapmış olduğu doğrudan ve dolaylı yatırımlar	-
Kanunun 56'ncı maddesinin dördüncü fıkrasına aykırı olarak edinilen paylar	-
Ortak paylarının %10 veya daha azına sahip olunan ve konsolide edilmeyen bankalar ve finansal kuruluşların özkaynak unsurlarına yapılan yatırımların net uzun pozisyonları toplamının bankanın çekirdek sermayesinin %10'unu aşan kısmı	-
Ortaklık paylarının %10'dan daha fazlasına sahip olunan ve konsolide edilmeyen bankalar ve finansal kuruluşların çekirdek sermaye unsurlarına yapılan yatırımların net uzun pozisyonlarının çekirdek sermayenin %10'unu aşan kısmı	-
İpotek hizmeti sunma haklarının çekirdek sermayenin %10'unu aşan kısmı	-
Geçici farklara dayanan ertelenmiş vergi varlıklarının çekirdek sermayenin %10'unu aşan kısmı	-
Bankaların Özkaynaklarına İlişkin Yönetmeliğin geçici 2'nci maddesinin ikinci fıkrası uyarınca çekirdek sermayenin %15'ini aşan durumlar	-
Ortaklık paylarının %10'dan daha fazlasına sahip olunan ve konsolide edilmeyen bankalar ve finansal kuruluşların çekirdek sermaye unsurlarına yapılan yatırımların net uzun pozisyonlarından kaynaklanan aşım tutarı	-
İpotek hizmeti sunma haklarından kaynaklanan aşım tutarı	-

ANADOLUBANK ANONİM ŞİRKETİ
31 MART 2020 TARİHİ İTİBARIYLA KONSOLİDE OLMAYAN
FİNANSAL TABLOLARA İLİŞKİN AÇIKLAMA VE DİPNOTLAR
(Tutarlar aksi belirtilmedikçe Bin Türk Lirası ("TL") olarak ifade edilmiştir.)

DÖRDÜNCÜ BÖLÜM: MALİ BÜNYEYE VE RİSK YÖNETİMİNE İLİŞKİN BİLGİLER
(devamı)

I. Özkaynak Kalemlerine İlişkin Açıklamalar (devamı)

a. Özkaynak Kalemlerine İlişkin Bilgiler (devamı)

Geçici farklara dayanan ertelenmiş vergi varlıklarından kaynaklanan aşım tutarı	-
Kurulca belirlenecek diğer kalemler	-
Yeterli ilave ana sermayeye veya katkı sermaye bulunmaması halinde çekirdek sermayeden indirim yapılacak tutar	-
Çekirdek Sermayeden Yapılan İndirimler Toplamı	296,545
Çekirdek Sermaye Toplamı	2,869,223
İLAVE ANA SERMAYE	-
Çekirdek sermayeye dahil edilmeyen imtiyazlı paylara tekabül eden sermaye ve bunlara ilişkin ihraç primleri	-
Kurumca uygun görülen borçlanma araçları ve bunlara ilişkin ihraç primleri	-
Kurumca uygun görülen borçlanma araçları ve bunlara ilişkin ihraç primleri (Geçici madde 4 kapsamında olanlar)	-
İndirimler Öncesi İlave Ana Sermaye	-
İlave Ana Sermayeden Yapılacak İndirimler	-
Bankanın kendi ilave ana sermayesine yapmış olduğu doğrudan veya dolaylı yatırımlar	-
Bankanın ilave ana sermaye kalemlerine yatırım yapan bankalar ile finansal kuruluşlar tarafından ihraç edilen ve Yönetmeliğin 7nci maddesinde belirtilen şartları taşıyan özkaynak kalemlerine bankanın yaptığı yatırımlar	-
Ortaklık paylarının %10 veya daha azına sahip olunan ve konsolide edilmeyen bankalar ve finansal kuruluşların özkaynak unsurlarına yapılan yatırımların net uzun pozisyonları toplamının, bankanın çekirdek sermayesinin %10'unu aşan kısmı (-)	-
Ortaklık paylarının %10 veya daha fazlasına sahip olunan ve konsolide edilmeyen bankalar ve finansal kuruluşların ilave ana sermaye unsurlarına yapılan yatırımların net uzun pozisyonları toplamı	-
Kurulca belirlenecek diğer kalemler (-)	-
Geçiş sürecinde Ana sermayeden indirilmeye devam edecek unsurlar	-
Şerefiye veya diğer maddi olmayan duran varlıklar ve bunlara ilişkin ertelenmiş vergi yükümlülüklerinin Bankaların Özkaynaklarına İlişkin Yönetmeliğin Geçici 2'nci maddesinin birinci fıkrası uyarınca çekirdek sermayeden indirilmeyen kısmı (-)	-
Net ertelenmiş vergi varlığı/vergi borcunun Bankaların Özkaynaklarına İlişkin Yönetmeliğin Geçici 2'nci maddesinin birinci fıkrası uyarınca çekirdek sermayeden indirilmeyen kısmı (-)	-
Yeterli sermaye bulunmaması halinde ilave ana sermayeden indirim yapılacak tutar (-)	-
İlave ana sermayeden yapılan indirimler toplamı	-
İlave Ana Sermaye Toplamı	-
Ana Sermaye Toplamı (Ana sermaye=Çekirdek Sermaye+İlave Ana Sermaye)	2,869,223
KATKI SERMAYE	-
Kurumca uygun görülen borçlanma araçları ve bunlara ilişkin ihraç primleri	-
Kurumca uygun görülen borçlanma araçları ve bunlara ilişkin ihraç primleri (Geçici madde 4 kapsamında olanlar)	-
Karşılıklar (Bankaların Özkaynaklarına İlişkin Yönetmeliğin 8'inci maddesinin birinci fıkrasında belirtilen tutarlar)	80,596
İndirimler Öncesi Katkı Sermaye	80,596
Katkı Sermayeden Yapılacak İndirimler	-
Bankanın kendi katkı sermayesine yapmış olduğu doğrudan veya dolaylı yatırımlar (-)	-
Bankanın katkı sermaye kalemlerine yatırım yapan bankalar ile finansal kuruluşlar tarafından ihraç edilen ve Yönetmeliğin 8'inci maddesinde belirtilen şartları taşıyan özkaynak kalemlerine bankanın yaptığı yatırımlar	-
Ortaklık paylarının %10 veya daha azına sahip olunan ve konsolide edilmeyen bankalar ve finansal kuruluşların özkaynak unsurlarına yapılan yatırımların net uzun pozisyonları toplamının, bankanın çekirdek sermayesinin %10'unu aşan kısmı (-)	-
Ortaklık paylarının %10 veya daha fazlasına sahip olunan ve konsolide edilmeyen bankalar ve finansal kuruluşların katkı sermaye unsurlarına yapılan yatırımların net uzun pozisyonları toplamı	-
Kurulca belirlenecek diğer kalemler (-)	-
Katkı Sermayeden Yapılan İndirimler Toplamı	-
Katkı Sermaye Toplamı	80,596
Toplam Özkaynak (Ana Sermaye ve Katkı Sermaye Toplamı)	2,949,819
Ana Sermaye ve Katkı Sermaye Toplamı (Toplam Özkaynak)	2,949,819
Kanununun 50 ve 51'inci maddeleri hükümlerine aykırı olarak kullanılan krediler	-
Kanununun 57'nci maddesinin birinci fıkrasındaki sınırı aşan tutarlar ile bankaların alacaklarından dolayı edinmek zorunda kaldıkları ve aynı madde uyarınca elden çıkarmaları gereken emtia ve gayrimenkullerden edinim tarihinden itibaren beş yıl geçmesine rağmen elden çıkarılmayanların net defter değeri	-

ANADOLUBANK ANONİM ŞİRKETİ
31 MART 2020 TARİHİ İTİBARIYLA KONSOLİDE OLMAYAN
FİNANSAL TABLOLARA İLİŞKİN AÇIKLAMA VE DİPNOTLAR
(Tutarlar aksi belirtilmedikçe Bin Türk Lirası ("TL") olarak ifade edilmiştir.)

DÖRDÜNCÜ BÖLÜM: MALİ BÜNYEYE VE RİSK YÖNETİMİNE İLİŞKİN BİLGİLER
(devamı)

I. Özkaynak Kalemlerine İlişkin Açıklamalar (devamı)

a. Özkaynak Kalemlerine İlişkin Bilgiler (devamı)

1/11/2006 tarihli ve 26333 sayılı Resmi Gazete'de yayımlanan Bankaların Kredi İşlemlerine İlişkin Yönetmeliğin 12/A maddesinin beşinci fıkrasında belirtilen kredi tutarları	279
Kurulca belirlenecek diğer hesaplar	-
Geçiş sürecinde Ana Sermaye ve Katkı Sermeye Toplamından (Sermayeden) İndirilmeye Devam Edecek Unsurlar	-
Ortaklık paylarının %10 veya daha azına sahip olunan ve konsolide edilmeyen bankalar ve finansal kuruluşların özkaynak unsurlarına yapılan yatırımların net uzun pozisyonları toplamının, bankanın çekirdek sermayesinin yüzde onunu aşan kısmının, Bankaların Özkaynaklarına İlişkin Yönetmeliğin Geçici 2'nci maddesinin birinci fıkrası uyarınca çekirdek sermayeden, ilave ana sermayeden ve katkı sermayeden indirilmeyen kısmı	-
Ortaklık paylarının %10'dan daha fazlasına sahip olunan ve konsolide edilmeyen bankalar ve finansal kuruluşların doğrudan ya da dolaylı olarak ilave ana sermayeye ve katkı sermaye unsurlarına yapılan yatırımların net uzun pozisyonlarının toplam tutarının Bankaların Özkaynaklarına İlişkin Yönetmeliğin Geçici 2'nci maddesinin birinci fıkrası uyarınca, ilave ana sermayeden ve katkı sermayeden indirilmeyen kısmı	-
Ortaklık paylarının %10'dan daha fazlasına sahip olunan ve konsolide edilmeyen bankalar ve finansal kuruluşların çekirdek sermaye unsurlarına yapılan yatırımların net uzun pozisyonlarının, geçici farklara dayanan ertelenmiş vergi varlıklarının ve ipotek hizmeti sunma haklarının Bankaların Özkaynaklarına İlişkin Yönetmeliğin Geçici 2'nci maddesinin ikinci fıkrasının (1) ve (2) nci alt bentleri uyarınca çekirdek sermayeden indirilecek tutarlarının, Yönetmeliğin 2'nci maddesinin birinci fıkrası uyarınca çekirdek sermayeden indirilmeyen kısmı	-
ÖZKAYNAK	
Toplam Özkaynak (Ana Sermaye ve Katkı Sermaye Toplamı)	2,949,540
Toplam Risk Ağırlıklı Tutarlar	17,700,180
SERMAYE YETERLİLİĞİ ORANLARI	
Çekirdek Sermaye Yeterliliği Oranı (%)	16.76
Ana Sermaye Yeterliliği Oranı (%)	16.76
Sermaye yeterliliği Oranı (%)	17.21
TAMPONLAR	
Toplam Tampon Oranı	2.50
Sermaye koruma tamponu oranı (%)	2.50
Bankaya özgü döngüsel sermaye tamponu oranı (%)	-
Sermaye Koruma ve Döngüsel Sermaye Tamponlarına İlişkin Yönetmeliğin 4'üncü maddesinin birinci fıkrası uyarınca hesaplanacak ilave çekirdek sermaye tutarının risk ağırlıklı varlıklar tutarına oranı (%)	-
Uygulanacak İndirim Esaslarında Aşım Tutarının Altında Kalan Tutarlar	-
Ortaklık paylarının %10 veya daha azına sahip olunan ve konsolide edilmeyen bankalar ve finansal kuruluşların özkaynak unsurlarına yapılan yatırımların net uzun pozisyonlarından kaynaklanan tutar	-
Ortaklık paylarının %10'dan daha fazlasına sahip olunan ve konsolide edilmeyen bankalar ve finansal kuruluşların çekirdek sermaye unsurlarına yapılan yatırımların net uzun pozisyonlarından kaynaklanan tutar	-
İpotek hizmeti sunma haklarından kaynaklanan tutar	-
Geçici farklara dayanan ertelenmiş vergi varlıklarından kaynaklanan tutar	-
Katkı Sermaye Hesaplamasında Dikkate Alınan Karşılıklara İlişkin Sınırlar	
Standart yaklaşımın kullanıldığı alacaklar için ayrılan genel karşılıklar (onbindeyüzyirmibeşlik sınır öncesi)	80,596
Standart yaklaşımın kullanıldığı alacaklar için ayrılan genel karşılıkların risk ağırlıklı tutarlar toplamının %1.25'ine kadar olan kısmı	-
Toplam karşılık tutarının, Kredi Riskine Esas Tutarın İçsel Derecelendirmeye Dayalı Yaklaşımlar İle Hesaplanmasına İlişkin Tebliğ uyarınca hesaplanan toplam beklenen kayıp tutarının aşan kısmı	-
Toplam karşılık tutarının, Kredi Riskine Esas Tutarın İçsel Derecelendirmeye Dayalı Yaklaşımlar İle Hesaplanmasına İlişkin Tebliğ uyarınca hesaplanan toplam beklenen kayıp tutarını aşan kısmının, alacakların risk ağırlık tutarları toplamının % 0.6'sına kadar olan kısmı	-
Geçici madde 4 hükümlerine tabi borçlanma araçları (1 Ocak 2018 ve 1 Ocak 2022 arasında uygulanmak üzere)	
Geçici madde 4 hükümlerine tabi ilave ana sermaye kalemlerine ilişkin üst sınır	-
Geçici madde 4 hükümlerine tabi ilave ana sermaye kalemlerinin üst sınırı aşan kısmı	-
Geçici madde 4 hükümlerine tabi katkı sermaye kalemlerine ilişkin üst sınır	-
Geçici madde 4 hükümlerine tabi katkı sermaye kalemlerinin üst sınırı aşan kısmı	-

ANADOLUBANK ANONİM ŞİRKETİ
31 MART 2020 TARİHİ İTİBARIYLA KONSOLİDE OLMAYAN
FİNANSAL TABLOLARA İLİŞKİN AÇIKLAMA VE DİPNOTLAR
(Tutarlar aksi belirtilmedikçe Bin Türk Lirası (“TL”) olarak ifade edilmiştir.)

DÖRDÜNCÜ BÖLÜM: MALİ BÜNYEYE VE RİSK YÖNETİMİNE İLİŞKİN BİLGİLER
(devamı)

I. Özkaynak Kalemlerine İlişkin Açıklamalar (devamı)

a. Özkaynak Kalemlerine İlişkin Bilgiler (devamı)

	31 Aralık 2019
ÇEKİRDEK SERMAYE	
Bankanın tasfiyesi halinde alacak hakkı açısından diğer tüm alacaklardan sonra gelen ödenmiş sermaye	600,000
Hisse senedi ihraç primleri	-
Yedek Akçeler	1,505,890
Türkiye Muhasebe Standartları (TMS) uyarınca özkaynaklara yansıtılan kazançlar	546,233
Kâr	386,527
Net Dönem Kârı	386,527
Geçmiş Yıllar Kârı	-
İştirakler, bağlı ortaklıklar ve birlikte kontrol edilen ortaklıklardan bedelsiz olarak edinilen ve dönem kârı içerisinde muhasebeleştirilmeyen hisseler	249
İndirimler Öncesi Çekirdek Sermaye	3,038,899
Çekirdek Sermayeden Yapılacak İndirimler	
Bankaların Özkaynaklarına İlişkin Yönetmeliğin 9’uncu maddesinin birinci fıkrasının (i) bendi uyarınca hesaplanan değerlendirme ayarlamaları	-
Net dönem zararı ile geçmiş yıllar zararı toplamının yedek akçelerle karşılanamayan kısmı ile TMS uyarınca özkaynaklara yansıtılan kayıplar (-)	188,063
Faaliyet kiralaması geliştirme maliyetleri (-)	5,831
İlgili ertelenmiş vergi yükümlülüğü ile mahsup edildikten sonra kalan şerefiye	-
İpotek hizmeti sunma hakları hariç olmak üzere ilgili ertelenmiş vergi yükümlülüğü ile mahsup edildikten sonra kalan diğer maddi olmayan duran varlıklar	11,325
Geçici farklara dayanan ertelenmiş vergi varlıkları hariç olmak üzere gelecek dönemlerde elde edilecek vergilendirilebilir gelirlere dayanan ertelenmiş vergi varlığının, ilgili ertelenmiş vergi yükümlülüğü ile mahsup edildikten sonra kalan kısmı	-
Gerçeğe uygun değeri üzerinden izlenmeyen varlık veya yükümlülüklerin nakit akış riskinden korunma işlemine konu edilmesi halinde ortaya çıkan farklar	-
Kredi riskine esas tutarın içsel derecelendirmeye dayalı yaklaşımlar ile hesaplanmasına ilişkin tebliğ uyarınca hesaplanan toplam beklenen kayıp tutarının, toplam karşılık tutarının aşan kısmı,	-
Menkul kıymetleştirme işlemlerinden kaynaklanan kazançlar	-
Banka’nın yükümlülüklerinin gerçeğe uygun değerlerinde, kredi değerliliğindeki değişikliklere bağlı olarak oluşan farklar sonucu ortaya çıkan gerçekleşmemiş kazançlar ve kayıplar	-
Tanımlanmış fayda plan varlıklarının net tutarı	-
Banka’nın kendi çekirdek sermayesine yapmış olduğu doğrudan ve dolaylı yatırımlar	-
Kanununun 56’ncı maddesinin dördüncü fıkrasına aykırı olarak edinilen paylar	-
Ortak paylarının %10 veya daha azına sahip olunan ve konsolide edilmeyen bankalar ve finansal kuruluşların özkaynak unsurlarına yapılan yatırımların net uzun pozisyonları toplamının bankanın çekirdek sermayesinin %10’unu aşan kısmı	-
Ortaklık paylarının %10’dan daha fazlasına sahip olunan ve konsolide edilmeyen bankalar ve finansal kuruluşların çekirdek sermaye unsurlarına yapılan yatırımların net uzun pozisyonlarının çekirdek sermayenin %10’unu aşan kısmı	-
İpotek hizmeti sunma haklarının çekirdek sermayenin %10’unu aşan kısmı	-
Geçici farklara dayanan ertelenmiş vergi varlıklarının çekirdek sermayenin %10’unu aşan kısmı	-
Bankaların Özkaynaklarına İlişkin Yönetmeliğin geçici 2’nci maddesinin ikinci fıkrası uyarınca çekirdek sermayenin %15’ini aşan durumlar	-
Ortaklık paylarının %10’dan daha fazlasına sahip olunan ve konsolide edilmeyen bankalar ve finansal kuruluşların çekirdek sermaye unsurlarına yapılan yatırımların net uzun pozisyonlarından kaynaklanan aşım tutarı	-
İpotek hizmeti sunma haklarından kaynaklanan aşım tutarı	-

ANADOLUBANK ANONİM ŞİRKETİ
31 MART 2020 TARİHİ İTİBARIYLA KONSOLİDE OLMAYAN
FİNANSAL TABLOLARA İLİŞKİN AÇIKLAMA VE DİPNOTLAR
(Tutarlar aksi belirtilmedikçe Bin Türk Lirası ("TL") olarak ifade edilmiştir.)

DÖRDÜNCÜ BÖLÜM: MALİ BÜNYEYE VE RİSK YÖNETİMİNE İLİŞKİN BİLGİLER
(devamı)

I. Özkaynak Kalemlerine İlişkin Açıklamalar (devamı)

a. Özkaynak Kalemlerine İlişkin Bilgiler (devamı)

Geçici farklara dayanan ertelenmiş vergi varlıklarından kaynaklanan aşım tutarı	-
Kurulca belirlenecek diğer kalemler	-
Yeterli ilave ana sermayeye veya katkı sermaye bulunmaması halinde çekirdek sermayeden indirim yapılacak tutar	-
Çekirdek Sermayeden Yapılan İndirimler Toplamı	205,219
Çekirdek Sermaye Toplamı	2,833,680
İLAVE ANA SERMAYE	-
Çekirdek sermayeye dahil edilmeyen imtiyazlı paylara tekabül eden sermaye ve bunlara ilişkin ihraç primleri	-
Kurumca uygun görülen borçlanma araçları ve bunlara ilişkin ihraç primleri	-
Kurumca uygun görülen borçlanma araçları ve bunlara ilişkin ihraç primleri (Geçici madde 4 kapsamında olanlar)	-
İndirimler Öncesi İlave Ana Sermaye	-
İlave Ana Sermayeden Yapılacak İndirimler	-
Bankanın kendi ilave ana sermayesine yapmış olduğu doğrudan veya dolaylı yatırımlar	-
Bankanın ilave ana sermaye kalemlerine yatırım yapan bankalar ile finansal kuruluşlar tarafından ihraç edilen ve Yönetmeliğin 7nci maddesinde belirtilen şartları taşıyan özkaynak kalemlerine bankanın yaptığı yatırımlar	-
Ortaklık paylarının %10 veya daha azına sahip olunan ve konsolide edilmeyen bankalar ve finansal kuruluşların özkaynak unsurlarına yapılan yatırımların net uzun pozisyonları toplamının, bankanın çekirdek sermayesinin %10'unu aşan kısmı (-)	-
Ortaklık paylarının %10 veya daha fazlasına sahip olunan ve konsolide edilmeyen bankalar ve finansal kuruluşların ilave ana sermaye unsurlarına yapılan yatırımların net uzun pozisyonları toplamı	-
Kurulca belirlenecek diğer kalemler (-)	-
Geçiş sürecinde ana sermayeden indirilmeye devam edecek unsurlar	-
Şerefiye veya diğer maddi olmayan duran varlıklar ve bunlara ilişkin ertelenmiş vergi yükümlülüklerinin Bankaların Özkaynaklarına İlişkin Yönetmeliğin Geçici 2'nci maddesinin birinci fıkrası uyarınca çekirdek sermayeden indirilmeyen kısmı (-)	-
Net ertelenmiş vergi varlığı/vergi borcunun Bankaların Özkaynaklarına İlişkin Yönetmeliğin Geçici 2'nci maddesinin birinci fıkrası uyarınca çekirdek sermayeden indirilmeyen kısmı (-)	-
Yeterli sermaye bulunmaması halinde ilave ana sermayeden indirim yapılacak tutar (-)	-
İlave ana sermayeden yapılan indirimler toplamı	-
İlave Ana Sermaye Toplamı	-
Ana Sermaye Toplamı (Ana sermaye=Çekirdek Sermaye+İlave Ana Sermaye)	2,833,680
KATKI SERMAYE	-
Kurumca uygun görülen borçlanma araçları ve bunlara ilişkin ihraç primleri	-
Kurumca uygun görülen borçlanma araçları ve bunlara ilişkin ihraç primleri (Geçici madde 4 kapsamında olanlar)	-
Karşılıklar (Bankaların Özkaynaklarına İlişkin Yönetmeliğin 8'inci maddesinin birinci fıkrasında belirtilen tutarlar)	90,389
İndirimler Öncesi Katkı Sermaye	90,389
Katkı Sermayeden Yapılacak İndirimler	-
Bankanın kendi katkı sermayesine yapmış olduğu doğrudan veya dolaylı yatırımlar (-)	-
Bankanın katkı sermaye kalemlerine yatırım yapan bankalar ile finansal kuruluşlar tarafından ihraç edilen ve Yönetmeliğin 8'inci maddesinde belirtilen şartları taşıyan özkaynak kalemlerine bankanın yaptığı yatırımlar	-
Ortaklık paylarının %10 veya daha azına sahip olunan ve konsolide edilmeyen bankalar ve finansal kuruluşların özkaynak unsurlarına yapılan yatırımların net uzun pozisyonları toplamının, bankanın çekirdek sermayesinin %10'unu aşan kısmı (-)	-
Ortaklık paylarının %10 veya daha fazlasına sahip olunan ve konsolide edilmeyen bankalar ve finansal kuruluşların katkı sermaye unsurlarına yapılan yatırımların net uzun pozisyonları toplamı	-
Kurulca belirlenecek diğer kalemler (-)	-
Katkı Sermayeden Yapılan İndirimler Toplamı	-
Katkı Sermaye Toplamı	90,389
Toplam Özkaynak (Ana Sermaye ve Katkı Sermaye Toplamı)	2,924,069
Ana Sermaye ve Katkı Sermaye Toplamı (Toplam Özkaynak)	2,924,069
Kanununun 50 ve 51'inci maddeleri hükümlerine aykırı olarak kullanılan krediler	-
Kanununun 57'nci maddesinin birinci fıkrasındaki sınırı aşan tutarlar ile bankaların alacaklarından dolayı edinmek zorunda kaldıkları ve aynı madde uyarınca elden çıkarmaları gereken emtia ve gayrimenkullerden edinim tarihinden itibaren beş yıl geçmesine rağmen elden çıkarılmayanların net defter değeri	-

ANADOLUBANK ANONİM ŞİRKETİ
31 MART 2020 TARİHİ İTİBARIYLA KONSOLİDE OLMAYAN
FİNANSAL TABLOLARA İLİŞKİN AÇIKLAMA VE DİPNOTLAR
(Tutarlar aksi belirtilmedikçe Bin Türk Lirası ("TL") olarak ifade edilmiştir.)

DÖRDÜNCÜ BÖLÜM: MALİ BÜNYEYE VE RİSK YÖNETİMİNE İLİŞKİN BİLGİLER
(devamı)

I. Özkaynak Kalemlerine İlişkin Açıklamalar (devamı)

a. Özkaynak Kalemlerine İlişkin Bilgiler (devamı)

1/11/2006 tarihli ve 26333 sayılı Resmi Gazete’de yayımlanan Bankaların Kredi İşlemlerine İlişkin Yönetmeliğin 12/A maddesinin beşinci fıkrasında belirtilen kredi tutarları	309
Kurulca belirlenecek diğer hesaplar	-
Geçiş sürecinde Ana Sermaye ve Katkı Sermeye Toplamından (Sermayeden) İndirilmeye Devam Edecek Unsurlar	-
Ortaklık paylarının %10 veya daha azına sahip olunan ve konsolide edilmeyen bankalar ve finansal kuruluşların özkaynak unsurlarına yapılan yatırımların net uzun pozisyonları toplamının, bankanın çekirdek sermayesinin yüzde onunu aşan kısmının, Bankaların Özkaynaklarına İlişkin Yönetmeliğin Geçici 2’nci maddesinin birinci fıkrası uyarınca çekirdek sermayeden, ilave ana sermayeden ve katkı sermayeden indirilmeyen kısmı	-
Ortaklık paylarının %10’dan daha fazlasına sahip olunan ve konsolide edilmeyen bankalar ve finansal kuruluşların doğrudan ya da dolaylı olarak ilave ana sermayeye ve katkı sermaye unsurlarına yapılan yatırımların net uzun pozisyonlarının toplam tutarının Bankaların Özkaynaklarına İlişkin Yönetmeliğin Geçici 2’nci maddesinin birinci fıkrası uyarınca, ilave ana sermayeden ve katkı sermayeden indirilmeyen kısmı	-
Ortaklık paylarının %10’dan daha fazlasına sahip olunan ve konsolide edilmeyen bankalar ve finansal kuruluşların çekirdek sermaye unsurlarına yapılan yatırımların net uzun pozisyonlarının, geçici farklara dayanan ertelenmiş vergi varlıklarının ve ipotek hizmeti sunma haklarının Bankaların Özkaynaklarına İlişkin Yönetmeliğin Geçici 2’nci maddesinin ikinci fıkrasının (1) ve (2) nci alt bentleri uyarınca çekirdek sermayeden indirilecek tutarlarının, Yönetmeliğin 2’nci maddesinin birinci fıkrası uyarınca çekirdek sermayeden indirilmeyen kısmı	-
ÖZKAYNAK	
Toplam Özkaynak (Ana Sermaye ve Katkı Sermaye Toplamı)	2,923,760
Toplam Risk Ağırlıklı Tutarlar	17,300,077
SERMAYE YETERLİLİĞİ ORANLARI	
Çekirdek Sermaye Yeterliliği Oranı (%)	16.38
Ana Sermaye Yeterliliği Oranı (%)	16.38
Sermaye yeterliliği Oranı (%)	16.90
TAMPONLAR	
Toplam Tampon Oranı	2.50
Sermaye koruma tamponu oranı (%)	2.50
Bankaya özgü döngüsel sermaye tamponu oranı (%)	-
Sermaye Koruma ve Döngüsel Sermaye Tamponlarına İlişkin Yönetmeliğin 4’üncü maddesinin birinci fıkrası uyarınca hesaplanacak ilave çekirdek sermaye tutarının risk ağırlıklı varlıklar tutarına oranı (%)	11.88
Uygulanacak İndirim Esaslarında Aşım Tutarının Altında Kalan Tutarlar	
Ortaklık paylarının %10 veya daha azına sahip olunan ve konsolide edilmeyen bankalar ve finansal kuruluşların özkaynak unsurlarına yapılan yatırımların net uzun pozisyonlarından kaynaklanan tutar	-
Ortaklık paylarının %10’dan daha fazlasına sahip olunan ve konsolide edilmeyen bankalar ve finansal kuruluşların çekirdek sermaye unsurlarına yapılan yatırımların net uzun pozisyonlarından kaynaklanan tutar	-
İpotek hizmeti sunma haklarından kaynaklanan tutar	-
Geçici farklara dayanan ertelenmiş vergi varlıklarından kaynaklanan tutar	-
Katki Sermaye Hesaplamasında Dikkate Alınan Karşılıklara İlişkin Sınırlar	-
Standart yaklaşımın kullanıldığı alacaklar için ayrılan genel karşılıklar (onbindeyüzyirmibeşlik sınır öncesi)	90,389
Standart yaklaşımın kullanıldığı alacaklar için ayrılan genel karşılıkların risk ağırlıklı tutarlar toplamının %1.25’ine kadar olan kısmı	90,389
Toplam karşılık tutarının, Kredi Riskine Esas Tutarın İçsel Derecelendirmeye Dayalı Yaklaşımlar İle Hesaplanmasına İlişkin Tebliğ uyarınca hesaplanan toplam beklenen kayıp tutarının aşan kısmı	-
Toplam karşılık tutarının, Kredi Riskine Esas Tutarın İçsel Derecelendirmeye Dayalı Yaklaşımlar İle Hesaplanmasına İlişkin Tebliğ uyarınca hesaplanan toplam beklenen kayıp tutarını aşan kısmının, alacakların risk ağırlıklı tutarları toplamının % 0.6’sına kadar olan kısmı	-
Geçici madde 4 hükümlerine tabi borçlanma araçları (1 Ocak 2018 ve 1 Ocak 2022 arasında uygulanmak üzere)	
Geçici madde 4 hükümlerine tabi ilave ana sermaye kalemlerine ilişkin üst sınır	-
Geçici madde 4 hükümlerine tabi ilave ana sermaye kalemlerinin üst sınırı aşan kısmı	-
Geçici madde 4 hükümlerine tabi katkı sermaye kalemlerine ilişkin üst sınır	-
Geçici madde 4 hükümlerine tabi katkı sermaye kalemlerinin üst sınırı aşan kısmı	-

ANADOLUBANK ANONİM ŞİRKETİ
31 MART 2020 TARİHİ İTİBARIYLA KONSOLİDE OLMAYAN
FİNANSAL TABLOLARA İLİŞKİN AÇIKLAMA VE DİPNOTLAR
(Tutarlar aksi belirtilmedikçe Bin Türk Lirası (“TL”) olarak ifade edilmiştir.)

DÖRDÜNCÜ BÖLÜM: MALİ BÜNYEYE VE RİSK YÖNETİMİNE İLİŞKİN BİLGİLER
(devamı)

I. Özkaynak Kalemlerine İlişkin Açıklamalar (devamı)

b. Özkaynak hesaplamasına dahil edilecek borçlanma araçlarına ilişkin bilgiler

Bulunmamaktadır.

İçsel sermaye yeterliliği değerlendirme süreci kapsamında içsel sermaye gereksiniminin cari ve gelecek faaliyetler açısından yeterliliğinin değerlendirilmesi amacıyla uygulanan yaklaşımlara ilişkin bilgi

Banka'nın 3 yıllık stratejik plan hazırlama süreçleri paralelinde, ileriye dönük olarak yasal sermaye gereksinimi hesaplamasında kullanılan kredi riski, piyasa riski ve operasyonel riske ek olarak; bankacılık hesaplarından kaynaklanan faiz riski, yoğunlaşma riski, stratejik risk, itibar riski, ülke riski gibi diğer riskler de dikkate alınmaktadır.

II. Kur riskine ilişkin açıklamalar

Banka'nın maruz kaldığı kur riski, bu durumun etkilerinin tahmin edilmesi, Banka Yönetim Kurulu'nun günlük olarak izlenen pozisyonlar için belirlediği limitler

Banka'nın maruz kaldığı kur riskinin ölçülmesinde, yasal raporlamada kullanılan Standart Metot ile Riske Maruz Değer Yöntemi kullanılmaktadır.

Kur riskine esas sermaye yükümlülüğü hesaplanırken Banka'nın, tüm döviz varlıkları, yükümlülükleri ve vadeli döviz işlemleri göz önünde bulundurulmaktadır. Her bir döviz cinsinin Türk Lirası karşılıkları itibarıyla net kısa ve uzun pozisyonları hesaplanmakta, mutlak değerce büyük olan pozisyon sermaye yükümlülüğüne esas tutar olarak belirlenmektedir. Bu tutar üzerinden sermaye yükümlülüğü hesaplanmaktadır. Yönetim Kurulu günlük olarak kur riski ile ilgili pozisyonların limit dahilinde olup olmadığını denetlemektedir.

Önemli olması durumunda yabancı para cinsinden borçlanma araçlarının ve net yabancı para yatırımlarının riskten korunma amaçlı türev araçları ile korunmasının boyutu

31 Mart 2020 tarihi itibarıyla Banka'nın riskten korunma amaçlı sınıfladığı türev finansal araçları bulunmamaktadır.

Yabancı para risk yönetim politikası

Yabancı para riski ulusal mevzuat ve uluslararası uygulamalar çerçevesinde takip edilmektedir. Yabancı para risk yönetimi, hazine bölümüne tanımlanmış olan pozisyon ve zarar limitleri ve APKO kararları çerçevesinde takip edilir. Banka bilançosu kaynaklı döviz pozisyonlarının günlük takip edilerek limitli miktarlar çerçevesinde kapatılması esastır.

ANADOLUBANK ANONİM ŞİRKETİ
31 MART 2020 TARİHİ İTİBARIYLA KONSOLİDE OLMAYAN
FİNANSAL TABLOLARA İLİŞKİN AÇIKLAMA VE DİPNOTLAR
(Tutarlar aksi belirtilmedikçe Bin Türk Lirası (“TL”) olarak ifade edilmiştir.)

DÖRDÜNCÜ BÖLÜM: MALİ BÜNYEYE VE RİSK YÖNETİMİNE İLİŞKİN BİLGİLER
(devamı)

II. Kur riskine ilişkin açıklamalar (devamı)

Banka'nın bilanço tarihi ile bu tarihten geriye doğru son beş iş günü kamuya duyurulan cari döviz alış kurları TL olarak aşağıdaki tabloda verilmiştir:

	ABD Doları	Avro
Bilanço Tarihindeki Cari Döviz Alış Kuru	6.5696	7.2107
<u>Bilanço tarihinden önceki:</u>		
1. Günün Cari Döviz Alış Kuru	6.5160	7.2150
2. Günün Cari Döviz Alış Kuru	6.4346	7.0896
3. Günün Cari Döviz Alış Kuru	6.4560	7.0610
4. Günün Cari Döviz Alış Kuru	6.4024	6.9271
5. Günün Cari Döviz Alış Kuru	6.4643	7.0455
Son 30 Günün Basit Aritmetik Ortalaması	6.3301	7.0047

Maruz kalınan kur riski

TL'nin aşağıdaki para birimlerine karşılık yüzde 10 değer kaybı varsayımıyla 31 Mart 2020 ve 31 Mart 2019 tarihinde sona eren ara hesap dönemine ait özkaynaklarda ve kar veya zarar tablosunda (vergi etkisi hariç) oluşacak artış/(azalış) aşağıdaki tabloda gösterilmiştir. Bu analiz tüm diğer değişkenlerin, özellikle faiz oranlarının, sabit kaldığı varsayımı altında hazırlanmıştır.

	31 Mart 2020		31 Mart 2019	
	Kar veya zarar tablosu	Özkaynak ⁽¹⁾	Kar veya zarar tablosu	Özkaynak ⁽¹⁾
ABD Doları	13,654	3,949	13,623	4,751
Avro	(69,407)	(70,179)	(55,416)	(55,620)
Diğer para birimleri	(349)	(349)	(231)	(231)
Toplam, net	(56,102)	(66,579)	(42,024)	(51,100)

⁽¹⁾ Özkaynak etkisi, TL'nin ilgili yabancı para birimlerine karşı %10'luk değer kaybindan dolayı oluşacak kar veya zarar tablosu etkisini de içermektedir.

ANADOLUBANK ANONİM ŞİRKETİ
31 MART 2020 TARİHİ İTİBARIYLA KONSOLİDE OLMAYAN
FİNANSAL TABLOLARA İLİŞKİN AÇIKLAMA VE DİPNOTLAR
(Tutarlar aksi belirtilmedikçe Bin Türk Lirası (“TL”) olarak ifade edilmiştir.)

DÖRDÜNCÜ BÖLÜM: MALİ BÜNYEYE VE RİSK YÖNETİMİNE İLİŞKİN BİLGİLER
(devamı)

II. Kur riskine ilişkin açıklamalar (devamı)

Kur riskine ilişkin bilgiler

Cari Dönem	ABD			Toplam
	Avro	Doları	Diğer ⁽⁴⁾	
Varlıklar:				
Nakit Değerler ve Merkez Bankası Bankalar	564,685	814,861	228,410	1,607,956
Gerçeğe Uygun Değer Farkı Kar Zarara Yansıtılan Finansal Varlıklar	23,180	490,806	122,865	636,851
Para Piyasalarından Alacaklar	-	-	-	-
Gerçeğe Uygun Değer Farkı Diğer Kapsamlı Gelire Yansıtılan Finansal Varlıklar	2,589	82,034	-	84,623
Krediler ⁽¹⁾	-	-	-	-
Ortaklık Yatırımlar	267,357	553,768	-	821,125
İtfa Edilmiş Maliyeti ile Ölçülen Finansal Varlıklar	1,319,334	677,974	1,055	1,998,363
Maddi Duran Varlıklar	684,123	-	-	684,123
Maddi Olmayan Duran Varlıklar	-	-	-	-
Diğer Varlıklar ⁽²⁾	-	168	-	168
Toplam Varlıklar	2,878,306	2,621,430	353,467	5,853,203

Yükümlülükler:				
Bankalar Mevduatı	87,068	6,768	180	94,016
Döviz Tevdiat Hesabı	1,493,807	4,187,897	167,081	5,848,785
Para Piyasalarına Borçlar	-	-	-	-
Alınan Krediler	11,192	6,705	-	17,897
Kiralama İşlemlerinden Yükümlülükler	-	432	-	432
İhraç Edilen Menkul Kıymetler	-	-	-	-
Diğer Yükümlülükler ⁽²⁾⁽⁵⁾⁽⁶⁾	9,982	32,782	77	42,841
Toplam Yükümlülükler	1,602,049	4,234,584	167,338	6,003,971

Net Bilanço Pozisyonu	1,276,257	(1,613,154)	186,129	(150,768)
Net Nazım Hesap Pozisyonu	(1,293,921)	1,652,645	(189,621)	169,103
Türev Finansal Araçlardan Alacaklar	536,848	2,398,758	35,018	2,970,624
Türev Finansal Araçlardan Borçlar	1,830,769	746,113	224,639	2,801,521
Gayri Nakdi Krediler ⁽³⁾	900,952	887,042	-	1,787,994

Önceki Dönem	ABD			Toplam
	Avro	Doları	Diğer	
Toplam Varlıklar	1,515,663	2,223,806	259,418	3,998,887
Toplam Yükümlülükler	986,282	2,973,147	48,840	4,008,269
Net Bilanço Pozisyonu	529,381	(749,341)	210,578	(9,382)
Net Nazım Hesap Pozisyonu	(522,113)	708,578	(211,312)	(24,847)
Türev Finansal Araçlardan Alacaklar	261,378	1,102,544	8,301	1,372,223
Türev Finansal Araçlardan Borçlar	783,491	393,966	219,613	1,397,070
Gayri Nakdi Krediler ⁽³⁾	375,295	766,091	3,376	1,144,762

- (1) İlişikteki finansal tablolarda TP hesaplar içerisinde takip edilen 72,555 TL tutarındaki döviz endeksli krediler pozisyona dahil edilmiştir.
- (2) YP cinsinden 7,400 TL tutarındaki takastaki çekler yukarıdaki tabloda diğer varlıklar ve diğer yükümlülükler içerisinde dahil edilmemiştir.
- (3) Gayri nakdi krediler yabancı para pozisyon hesabında dikkate alınmamaktadır.
- (4) Nakit Değerler ve Merkez Bankası kalemi içindeki kıymetli maden depo hesabının tamamı zorunlu karşılıklardan oluşmaktadır.
- (5) Türev finansal araçların 31,100 TL kur gelir reeskontu ve 97 TL iki gün valörlü taahhütler diğer varlıklara ve 16,945 TL tutarındaki gider reeskontu diğer yükümlülükler dahil edilmemiştir. 20,077 TL ertelenmiş vergi varlığı da diğer varlıklara dahil edilmemiştir.
- (6) 886 TL tutarındaki Gayri Nakdi Kredi Karşılıkları diğer yükümlülükler kalemine dahil edilmiştir.

ANADOLUBANK ANONİM ŞİRKETİ
31 MART 2020 TARİHİ İTİBARIYLA KONSOLİDE OLMAYAN
FİNANSAL TABLOLARA İLİŞKİN AÇIKLAMA VE DİPNOTLAR
(Tutarlar aksi belirtilmedikçe Bin Türk Lirası (“TL”) olarak ifade edilmiştir.)

DÖRDÜNCÜ BÖLÜM: MALİ BÜNYEYE VE RİSK YÖNETİMİNE İLİŞKİN BİLGİLER (devamı)

III. Faiz oranı riskine ilişkin açıklamalar

Varlıkların, yükümlülüklerin ve bilanço dışı kalemlerin faize duyarlılığı haftalık Aktif-Pasif Komitesi toplantılarında piyasadaki gelişmelerin de dikkate alınmasıyla değerlendirilmektedir.

Bankanın maruz kaldığı faiz oranı riskinin ölçülmesinde, standart metot, riske maruz değer (RMD) ve Aktif-Pasif risk ölçüm yöntemleri kullanılmaktadır.

Standart metot kapsamında yapılan ölçümler, vade merdiveni kullanılarak aylık, RMD hesaplamaları kapsamında yapılan ölçümler ise günlük bazda yerine getirilmektedir. Aktif-Pasif risk ölçüm modeli aylık olarak çalıştırılmaktadır.

Günlük bazda yapılan RMD hesaplamaları sırasında, Banka'nın portföyünde yer alan YP ve TL cinsinden gerçeğe uygun değer farkı kar zarara yansıtılan ve gerçeğe uygun değer farkı diğer kapsamlı gelire yansıtılan finansal varlıklar ile bilanço dışı pozisyonların faiz oranı riski ölçülmektedir. Söz konusu hesaplamalar, senaryo analizleri ve stres testleri ile desteklenmektedir.

Varlıkların, yükümlülüklerin ve nazım hesap kalemlerinin faize duyarlılığı

Cari Dönem Sonu	1 Aya Kadar	1-3 Ay	3-12 Ay	1-5 Yıl	5 Yıl ve Üzeri	Faizsiz	Toplam
Varlıklar:							
Nakit Değerler ve Merkez Bankası	-	577,297	-	-	-	1,560,901	2,138,198
Bankalar	581,477	-	-	-	-	205,055	786,532
Gerçeğe Uygun Değer Farkı Kar Zarara Yansıtılan Finansal Varlıklar	2	77,938	-	67,398	2,839	-	148,177
Para Piyasasından Alacaklar	40,010	-	-	-	-	-	40,010
Gerçeğe Uygun Değer Farkı Diğer Kapsamlı Gelire Yansıtılan Finansal Varlıklar	-	267,357	-	205,274	337,109	19,044	828,784
Verilen Krediler ⁽³⁾	1,693,208	2,220,851	6,325,484	1,273,027	7,087	619,030	12,138,687
İtfa Edilmiş Maliyeti Üzerinden Değerlenen Finansal Varlıklar	-	-	247,810	511,307	-	-	759,117
Diğer Varlıklar ⁽¹⁾	79,066	-	-	-	-	1,800,171	1,879,237
Toplam Varlıklar	2,393,763	3,143,443	6,573,294	2,057,006	347,035	4,204,201	18,718,742
Yükümlülükler:							
Bankalar Mevduatı	79,318	498,782	-	-	-	18,361	596,461
Diğer Mevduat	688,436	11,800,649	1,056,859	-	-	813,725	14,359,669
Para Piyasalarına Borçlar	-	-	-	-	-	-	-
İhraç Edilen Menkul Değerler	-	-	139,213	-	-	-	139,213
Alınan Krediler	3,378	12,152	66,881	4,169	-	-	86,580
Diğer Yükümlülükler ⁽²⁾	48,532	31	6,054	30,946	37,012	3,414,244	3,536,819
Toplam Yükümlülükler	819,664	12,311,614	1,269,007	35,115	37,012	4,246,330	18,718,742
Bilançodaki Uzun Pozisyon	1,574,099	-	5,304,287	2,021,891	310,023	-	9,210,300
Bilançodaki Kısa Pozisyon	-	(9,168,171)	-	-	-	(42,129)	(9,210,300)
Nazım Hesaplardaki Uzun Pozisyon	-	-	-	-	-	-	-
Nazım Hesaplardaki Kısa Pozisyon	-	-	-	-	-	-	-
Toplam Pozisyon	1,574,099	(9,168,171)	5,304,287	2,021,891	310,023	(42,129)	-

⁽¹⁾ Maddi duran varlıklar, maddi olmayan duran varlıklar, satış amaçlı elde tutulan duran varlık, ertelenmiş vergi varlığı ve bağlı ortaklıklar faizsiz sütununda gösterilmiştir.

⁽²⁾ Özsermaye kalemleri, cari vergi borcu ve karşılıklar diğer yükümlülükler içerisinde faizsiz sütununda gösterilmiştir.

⁽³⁾ Donuk alacakların neti verilen krediler içerisinde faizsiz sütununda gösterilmiştir.

ANADOLUBANK ANONİM ŞİRKETİ
31 MART 2020 TARİHİ İTİBARIYLA KONSOLİDE OLMAYAN
FİNANSAL TABLOLARA İLİŞKİN AÇIKLAMA VE DİPNOTLAR
(Tutarlar aksi belirtilmedikçe Bin Türk Lirası (“TL”) olarak ifade edilmiştir.)

DÖRDÜNCÜ BÖLÜM: MALİ BÜNYEYE VE RİSK YÖNETİMİNE İLİŞKİN BİLGİLER
(devamı)

III. Faiz Oranı Riskine İlişkin Açıklamalar (devamı)

Önceki Dönem Sonu	1 Aya Kadar	1-3 Ay	3-12 Ay	1-5 Yıl	5 Yıl ve Üzeri	Faizsiz	Toplam
Varlıklar:							
Nakit Değerler ve Merkez Bankası Bankalar	-	198,824	-	-	-	952,506	1,151,330
Gerçeğe Uygun Değer Farkı Kar Zarara Yansıtılan Finansal Varlıklar	738,416	-	-	-	-	92,904	831,320
Para Piyasalarından Alacaklar	-	68,940	16	2,520	2,635	-	74,111
Gerçeğe Uygun Değer Farkı Diğer Kapsamlı Gelire Yansıtılan Finansal Varlıklar	960,299	-	-	-	-	-	960,299
Krediler	-	-	-	200,566	359,500	19,463	579,529
İtfa Edilmiş Maliyeti Üzerinden Değerlenen Finansal Varlıklar	2,079,354	2,661,423	5,740,289	893,561	8,628	597,325	11,980,580
Diğer Varlıklar ⁽¹⁾	83,658	-	-	-	-	1,723,977	1,807,635
Toplam Varlıklar	3,861,727	2,929,187	5,740,305	1,269,655	370,763	3,386,175	17,557,812
Yükümlülükler:							
Bankalar Mevduatı	56,677	163,864	-	-	-	1,650	222,191
Diğer Mevduat	808,868	10,615,946	951,174	190,555	-	840,354	13,406,897
Para Piyasalarına Borçlar	60,022	-	-	-	-	-	60,022
İhraç Edilen Menkul Değerler	-	-	226,921	-	-	-	226,921
Alınan Krediler	1,710	3,570	65,775	3,378	-	-	74,433
Diğer Yükümlülükler ⁽²⁾	73,481	103	8,011	30,794	36,716	3,418,243	3,567,348
Toplam Yükümlülükler	1,000,758	10,783,483	1,251,881	224,727	36,716	4,260,247	17,557,812
Bilançodaki Uzun Pozisyon	2,860,969	-	4,488,424	1,044,928	334,047	-	8,728,368
Bilançodaki Kısa Pozisyon	-	(7,854,296)	-	-	-	(874,072)	(8,728,368)
Nazım Hesaplardaki Uzun Pozisyon	-	-	-	-	-	-	-
Nazım Hesaplardaki Kısa Pozisyon	-	-	-	-	-	-	-
Toplam Pozisyon	2,860,969	(7,854,296)	4,488,424	1,044,928	334,047	(874,072)	-

(1) Maddi duran varlıklar, maddi olmayan duran varlıklar, satış amaçlı elde tutulan duran varlık, vergi geliri ve bağlı ortaklıklar faizsiz sütununda gösterilmiştir.

(2) Özsermaye kalemleri, vergi gideri ve karşılıklar diğer yükümlülükler içerisinde faizsiz sütununda gösterilmiştir.

ANADOLUBANK ANONİM ŞİRKETİ
31 MART 2020 TARİHİ İTİBARIYLA KONSOLİDE OLMAYAN
FİNANSAL TABLOLARA İLİŞKİN AÇIKLAMA VE DİPNOTLAR
(Tutarlar aksi belirtilmedikçe Bin Türk Lirası (“TL”) olarak ifade edilmiştir.)

DÖRDÜNCÜ BÖLÜM: MALİ BÜNYEYE VE RİSK YÖNETİMİNE İLİŞKİN BİLGİLER
(devamı)

III. Faiz Oranı Riskine İlişkin Açıklamalar (devamı)

Parasal finansal araçlara uygulanan ortalama faiz oranları:

	Avro	ABD Doları	TL
	%	%	%
Cari Dönem Sonu			
Varlıklar:			
Nakit Değerler ve Merkez Bankası	-	-	5.00
Bankalar ve Diğer Mali Kuruluşlardan			
Alacaklar	-	0.22	9.27
Gerçeğe Uygun Değer Farkı Kar Zarara			
Yansıtılan Finansal Varlıklar	5.43	8.01	11.15
Para Piyasalarından Alacaklar	-	-	9.40
Gerçeğe Uygun Değer Farkı Diğer Kapsamlı			
Gelire Yansıtılan Finansal Varlıklar	5.60	8.05	-
Verilen Krediler	2.48	4.66	13.34
İtfa Edilmiş Maliyeti Üzerinden Değerlenen			
Finansal Varlıklar	-	-	11.60
Yükümlülükler:			
Bankalararası Mevduat	0.01	-	10.07
Diğer Mevduat	0.31	1.65	10.51
Para Piyasalarına Borçlar	-	-	-
Diğer Yükümlülükler	-	-	-
İhraç Edilen Menkul Kıymetler	-	-	10.41
Alınan Krediler	2.85	4.45	10.47
Önceki Dönem Sonu			
Varlıklar:			
Nakit Değerler ve Merkez Bankası	-	-	10.00
Bankalar ve Diğer Mali Kuruluşlardan			
Alacaklar	-	1.50	11.23
Gerçeğe Uygun Değer Farkı Kar Zarara			
Yansıtılan Finansal Varlıklar	1.69	6.02	9.40
Para Piyasalarından Alacaklar	-	-	8.50
Gerçeğe Uygun Değer Farkı Diğer Kapsamlı			
Gelire Yansıtılan Finansal Varlıklar	-	5.68	-
Verilen Krediler	2.91	4.97	15.81
İtfa Edilmiş Maliyeti Üzerinden Değerlenen			
Finansal Varlıklar	-	-	11.58
Yükümlülükler:			
Bankalararası Mevduat	0.01	-	11.28
Diğer Mevduat	0.35	2.07	11.55
Para Piyasalarına Borçlar	-	-	-
Diğer Yükümlülükler	-	-	-
İhraç Edilen Menkul Kıymetler	-	-	14.02
Alınan Krediler	3.02	4.61	11.96

ANADOLUBANK ANONİM ŞİRKETİ
31 MART 2020 TARİHİ İTİBARIYLA KONSOLİDE OLMAYAN
FİNANSAL TABLOLARA İLİŞKİN AÇIKLAMA VE DİPNOTLAR
(Tutarlar aksi belirtilmedikçe Bin Türk Lirası (“TL”) olarak ifade edilmiştir.)

DÖRDÜNCÜ BÖLÜM: MALİ BÜNYEYE VE RİSK YÖNETİMİNE İLİŞKİN BİLGİLER
(devamı)

IV. Hisse Senedi Pozisyon Riskine İlişkin Açıklamalar

Bankacılık Hesaplarından Kaynaklanan Hisse Senedi Pozisyon Riski

Bankalarca Kamuya Açıklanacak Finansal Tablolar ile Bunlara İlişkin Açıklama ve Dipnotlar Hakkında Tebliğ’in 25’inci maddesi uyarınca hazırlanmamıştır.

V. Likidite Riski Yönetimine ve Likidite Karşılama Oranına İlişkin Açıklamalar

Likidite riski, uzun vadeli varlıkların kısa vadeli kaynaklarla fonlanması bir sonucu olarak ortaya çıkabilmektedir. Banka’da likidite riskinin yönetimi; “Aktif Pasif Yönetimi Yönetmeliği” doğrultusunda, bilanço yönetimine ilişkin stratejiler ile yasal yükümlülüklerin gerekleri de dikkate alınarak, cari piyasa koşullarının yanı sıra iktisadi ve finansal konjonktüre ilişkin beklentiler çerçevesinde gerçekleştirilmektedir.

Banka’nın başlıca fon kaynağını mevduat oluşturmaktadır. Piyasa koşulları gereği ortalama mevduat vadesinin varlıklara kıyasla daha kısa olmasına karşın, kaynak teminine yönelik olarak yurt dışı kuruluşlardan kredi temin edilmesi de söz konusu olmaktadır. Fonlama tarafında oluşabilecek yoğunlaşmaların Banka’nın likidite riski profiline olumsuz etkide bulunmasını engellemek amacıyla mevduat ve mevduat dışı borçlanmada yoğunlaşma limitleri aktif bir şekilde kullanılmaktadır.

BDDK tarafından 21 Mart 2014 tarih ve 28948 sayılı Resmi Gazete’de yayımlanarak yürürlüğe giren “Bankaların Likidite Karşılama Oranı Hesaplamasına İlişkin Yönetmelik” ile 2019 yılı itibarıyla toplamda %100, yabancı para da %80 Likidite Karşılama Oranı tutturma yükümlülüğü bulunmaktadır. İlgili yönetmelik çerçevesinde Likidite Karşılama Oranı; yüksek kaliteli likit varlıkların net nakit çıkışlarına bölünmesi suretiyle hesaplanmaktadır.

a. Bankanın risk kapasitesi, likidite riski yönetiminin sorumlulukları ve yapısı, likidite riskinin banka içinde raporlaması, likidite riski stratejisinin, politika ve uygulamalarının yönetim kurulu ve iş kollarıyla iletişiminin nasıl sağlandığı hususları dahil olmak üzere likidite riski yönetimine ilişkin bilgiler

Banka’nın maruz kaldığı likidite riskinin, mevzuatın öngördüğü sınırlar çerçevesinde belirlenen risk kapasitesi ile Banka’nın temel stratejilerine bağlı olarak ortaya çıkan risk iştahına uygun olması birincil önceliktir. Banka’nın, likidite kaynaklarında yaşanabilecek büyük düzeydeki azalmalara karşı her durumda satılabilecek veya rehnedilebilecek yeterli seviyede serbest likit varlık bulundurması esastır. Söz konusu likit varlıklardan oluşan likidite tamponunun seviyesi Yönetim Kurulu tarafından belirlenen likidite risk limitleri ile ifade edilen Banka’nın likidite risk toleransı ile uyumlu olarak belirlenmektedir. Likidite durumunun gözden geçirilerek uygun likidite seviyesinin belirlenmesi, Yönetim Kurulu tarafından onaylanmış limitler dâhilinde, gerekli fon kaynağının ve vade yapısının belirlenmesi Banka’nın “Aktif Pasif Komitesi” (APKO) sorumluluğundadır.

b. Likidite yönetiminin ve fonlama stratejisinin merkezileşme derecesi ile banka ve bankanın ortaklıkları arasındaki işleyişi hakkında bilgiler

Banka’nın Yönetim Kurulu tarafından belirlenen risk limitleri çerçevesinde likidite riski yönetiminin sorumluluğu, Hazine Bölümü’ne aittir. Banka genelinde likidite riski düzeylerinin ölçülmesi ve raporlanması ise Risk Yönetimi Bölümü’nün sorumluluğundadır. Banka likidite yönetimi ve fonlama stratejisi, düzenli olarak yapılan Aktif Pasif Komitesi toplantılarında belirlenmektedir.

ANADOLUBANK ANONİM ŞİRKETİ
31 MART 2020 TARİHİ İTİBARIYLA KONSOLİDE OLMAYAN
FİNANSAL TABLOLARA İLİŞKİN AÇIKLAMA VE DİPNOTLAR
(Tutarlar aksi belirtilmedikçe Bin Türk Lirası (“TL”) olarak ifade edilmiştir.)

DÖRDÜNCÜ BÖLÜM: MALİ BÜNYEYE VE RİSK YÖNETİMİNE İLİŞKİN BİLGİLER
(devamı)

V. Likidite Riski Yönetimine ve Likidite Karşılama Oranına İlişkin Açıklamalar (devamı)

c. Fon kaynaklarının ve sürelerinin çeşitliliğine ilişkin politikalar dahil olmak üzere bankanın fonlama stratejisine ilişkin bilgi

Bankada etkin bir likidite riski yönetimi için Yönetim Kurulu “Likidite Riski Yönetimi Politikası”nı onaylamıştır. Bankanın ana fonlama kaynağı mevduattır. Vade çeşitliliğini sağlamak için finansal kuruluşlardan sağlanan krediler de kaynak olarak değerlendirilmektedir. Mevduat vadesi piyasa koşullarına uygun oluşmakla beraber, yoğunlaşmanın kısa vadede olması sebebiyle çekirdek mevduat oranının olabildiğince yüksek tutulması amaçlanmaktadır. Mevduat dışı kaynaklar ise uzun vadeli olması kaydıyla tercih edilmektedir.

ç. Bankanın toplam yükümlülüklerinin asgari yüzde beşini oluşturan para birimleri bazında likidite yönetimine ilişkin bilgi

Bankanın yükümlülükleri içerisindeki asgari yüzde beşini oluşturan para birimleri Türk Lirası, Amerikan Doları ve Euro’dan oluşmaktadır. Gerek yasal raporlamalar gerekse likidite riski yönetimine ilişkin raporlamalar Banka’da tanımlanmış bütün döviz cinsleri bazında yapılabilmektedir.

d. Kullanılan likidite riski azaltım tekniklerine ilişkin bilgi

İlgili mevzuatta likit varlık olarak tanımlanmış olan varlıklar likidite riskinin yönetiminde vadeleri ve piyasa likidite koşulları da göz önünde bulundurularak likidite yönetiminde risk azaltım unsuru olarak değerlendirilmektedir.

e. Stres testinin kullanımına ilişkin açıklama

Banka likidite riskinin içsel olarak ölçümünde likidite stres testlerinden faydalanılmaktadır. Söz konusu yaklaşımda, parametreleri Yönetim Kurulu tarafından belirlenen likidite stres senaryolarında, Banka’nın likit varlıklarının bir ay içerisinde gerçekleşmesi muhtemel net nakit çıkışlarını karşılama düzeyi ortaya konulmaktadır.

Likidite riski kapsamında stres testleri İçsel Sermaye Yeterliliği Değerlendirme Süreci (İSEDES) raporunda detayları ile birlikte sunulmaktadır. Yönetim kurulu seviyesinde değerlendirilerek onaylanan stres test sonuçları BDDK ile paylaşılmaktadır.

f. Likidite acil ve beklenmedik durum planına ilişkin genel bilgi

Bankada likidite acil ve beklenmedik durum planına ilişkin bilgiler “Likidite Riski Yönetimi Politikası” kapsamında detaylandırılmıştır. İlgili politikada acil durum olarak tanımlanan olayların gerçekleşmesi durumunda bankanın uygulayacağı aksiyon planı ile “Likidite Acil Durum Yönetim Ekibinin” görev ve sorumlulukları belirlenmiştir.

ANADOLUBANK ANONİM ŞİRKETİ
31 MART 2020 TARİHİ İTİBARIYLA KONSOLİDE OLMAYAN
FİNANSAL TABLOLARA İLİŞKİN AÇIKLAMA VE DİPNOTLAR
(Tutarlar aksi belirtilmedikçe Bin Türk Lirası (“TL”) olarak ifade edilmiştir.)

DÖRDÜNCÜ BÖLÜM: MALİ BÜNYEYE VE RİSK YÖNETİMİNE İLİŞKİN BİLGİLER
(devamı)

V. Likidite Riski Yönetimine ve Likidite Karşılama Oranına İlişkin Açıklamalar (devamı)

1. Likidite Karşılama Oranı

Likidite riski, uzun vadeli varlıkların kısa vadeli kaynaklarla fonlanmasının bir sonucu olarak ortaya çıkabilmektedir. Banka’da likidite riskinin yönetimi; “Aktif Pasif Yönetimi Yönetmeliği” doğrultusunda, bilanço yönetimine ilişkin stratejiler ile yasal yükümlülüklerin gerekleri de dikkate alınarak, cari piyasa koşullarının yanı sıra iktisadi ve finansal konjonktüre ilişkin beklentiler çerçevesinde gerçekleştirilmektedir.

Banka’nın başlıca fon kaynağını mevduat oluşturmaktadır. Piyasa koşulları gereği ortalama mevduat vadesinin varlıklara kıyasla daha kısa olmasına karşın, kaynak teminine yönelik olarak yurt dışı kuruluşlardan kredi temin edilmesi de söz konusu olmaktadır. Fonlama tarafında oluşabilecek yoğunlaşmaların Banka’nın likidite riski profiline olumsuz etkide bulunmasını engellemek amacıyla mevduat ve mevduat dışı borçlanmada yoğunlaşma limitleri aktif bir şekilde kullanılmaktadır.

Banka’nın maruz kaldığı likidite riskinin, mevzuatın öngördüğü sınırlar çerçevesinde belirlenen risk kapasitesi ile Banka’nın temel stratejilerine bağlı olarak ortaya çıkan risk iştahına uygun olması birincil önceliktir. Banka’nın, likidite kaynaklarında yaşanabilecek büyük düzeydeki azalmalara karşı her durumda satılabilecek veya rehnedilebilecek yeterli seviyede serbest likit varlık bulundurması esastır. Söz konusu likit varlıklardan oluşan likidite tamponunun seviyesi Yönetim Kurulu tarafından belirlenen likidite risk limitleri ile ifade edilen Banka’nın likidite risk toleransı ile uyumlu olarak belirlenmektedir. Likidite durumunun gözden geçirilerek uygun likidite seviyesinin belirlenmesi, Yönetim Kurulu tarafından onaylanmış limitler dâhilinde, gerekli fon kaynağının ve vade yapısının belirlenmesi Banka’nın “Aktif Pasif Komitesi” (APKO) sorumluluğundadır.

Banka likidite riskinin dahili olarak ölçümünde likidite stres testlerinden faydalanmaktadır. Söz konusu yaklaşımda, parametreleri Yönetim Kurulu tarafından belirlenen likidite stres senaryolarında, Banka’nın likit varlıklarının bir ay içerisinde gerçekleşmesi muhtemel net nakit çıkışlarını karşılama düzeyi ortaya konulmaktadır. Likidite yeterlilik limitleri, gerek Türk Lirası gerekse yabancı parada Banka’nın likidite riski yönetimine özgü gereksinimler ve risk toleransı göz önüne alınarak Yönetim Kurulu tarafından belirlenmektedir. Likidite riskine ilişkin ölçümler Risk Yönetim Bölümü tarafından gerçekleştirilmekte olup ölçüm sonuçları düzenli olarak ilgili riskin yönetiminden sorumlu icracı birimler ile üst yönetim ve Yönetim Kurulu’na raporlanmaktadır.

ANADOLUBANK ANONİM ŞİRKETİ
31 MART 2020 TARİHİ İTİBARIYLA KONSOLİDE OLMAYAN
FİNANSAL TABLOLARA İLİŞKİN AÇIKLAMA VE DİPNOTLAR
(Tutarlar aksi belirtilmedikçe Bin Türk Lirası (“TL”) olarak ifade edilmiştir.)

DÖRDÜNCÜ BÖLÜM: MALİ BÜNYEYE VE RİSK YÖNETİMİNE İLİŞKİN BİLGİLER
(devamı)

V. Likidite Riski Yönetimine ve Likidite Karşılama Oranına İlişkin Açıklamalar (devamı)

1. Likidite Karşılama Oranı (devamı)

Cari Dönem	Dikkate Alınma Oranı Uygulanmamış Toplam Değer (*)		Dikkate Alınma Oranı Uygulanmış Toplam Değer (*)	
	TP+YP	YP	TP+YP	YP
YÜKSEK KALİTELİ LİKİT VARLIKLAR				
Yüksek kaliteli likit varlıklar			3,056,754	1,757,843
NAKİT ÇIKIŞLARI				
Gerçek kişi mevduat ve perakende mevduat	8,829,631	3,301,619	776,525	321,377
İstikrarlı mevduat	2,128,750	176,020	106,437	8,802
Düşük istikrarlı mevduat	6,700,881	3,125,599	670,088	312,575
Gerçek kişi mevduat ve perakende mevduat dışında kalan teminatsız borçlar	5,466,815	1,713,408	2,688,854	781,566
Operasyonel mevduat	-	-	-	-
Operasyonel olmayan mevduat	4,898,549	1,627,334	2,120,588	695,492
Diğer teminatsız borçlar	568,266	86,074	568,266	86,074
Teminatl borçlar			-	-
Diğer nakit çıkışları	150,858	426,145	150,858	426,145
Türev yükümlülükler ve teminat tamamlama yükümlülükleri	150,858	426,145	150,858	426,145
Yapılandırılmış finansal araçlardan borçlar	-	-	-	-
Finansal piyasalara olan borçlar için verilen ödeme taahhütleri ile diğer bilanço dışı yükümlülükler	-	-	-	-
Herhangi bir şarta bağlı olmaksızın cayılabilir bilanço dışı diğer yükümlülükler ile sözleşmeye dayalı diğer yükümlülükler	-	-	-	-
Diğer cayılamaz veya şarta bağlı olarak cayılabilir bilanço dışı borçlar	3,945,586	1,613,466	386,063	227,380
TOPLAM NAKİT ÇIKIŞLARI			4,002,300	1,756,468
NAKİT GİRİŞLERİ				
Teminatl alacaklar	826,554	-	-	-
Teminatsız alacaklar	2,392,816	679,590	1,940,713	649,994
Diğer nakit girişleri	185,155	490,221	185,156	490,221
TOPLAM NAKİT GİRİŞLERİ	3,404,525	1,169,811	2,125,869	1,140,215
			Üst Sınır Uygulanmış Değerler	
TOPLAM YÜKSEK KALİTELİ LİKİT VARLIKLAR STOKU			3,056,754	1,757,843
TOPLAM NET NAKİT ÇIKIŞLARI			1,876,431	633,310
LİKİDİTE KARŞILAMA ORANI (%)			162.90	277.56

(*) Haftalık basit aritmetik ortalama alınmak suretiyle hesaplanan likidite karşılama oranının son üç ay için hesaplanan ortalaması alınarak hesaplanmıştır.

Cari dönem	En yüksek	Tarih	En Düşük	Tarih	Ortalama
TP+YP	%214.72	20 Şubat 2020	%122.64	5 Şubat 2020	%165.20
YP	%427.35	12 Şubat 2020	%228.00	5 Şubat 2020	%285.26

ANADOLUBANK ANONİM ŞİRKETİ
31 MART 2020 TARİHİ İTİBARIYLA KONSOLİDE OLMAYAN
FİNANSAL TABLOLARA İLİŞKİN AÇIKLAMA VE DİPNOTLAR
(Tutarlar aksi belirtilmedikçe Bin Türk Lirası (“TL”) olarak ifade edilmiştir.)

DÖRDÜNCÜ BÖLÜM: MALİ BÜNYEYE VE RİSK YÖNETİMİNE İLİŞKİN BİLGİLER
(devamı)

V. Likidite Riski Yönetimine ve Likidite Karşılama Oranına İlişkin Açıklamalar (devamı)

1. Likidite Karşılama Oranı (devamı)

	Dikkate Alınma Oranı Uygulanmamış Toplam Değer (*)		Dikkate Alınma Oranı Uygulanmış Toplam Değer (*)	
	TP+YP	YP	TP+YP	YP
Önceki Dönem				
YÜKSEK KALİTELİ LİKİT VARLIKLAR				
Yüksek kaliteli likit varlıklar			2,610,988	1,500,920
NAKİT ÇIKIŞLARI				
Gerçek kişi mevduat ve perakende mevduat	8,645,535	3,294,887	761,996	320,805
İstikrarlı mevduat	2,051,143	174,303	102,557	8,704
Düşük istikrarlı mevduat	6,594,392	3,120,584	659,439	312,101
Gerçek kişi mevduat ve perakende mevduat dışında kalan teminatsız borçlar	4,822,339	1,278,314	2,425,670	612,168
Operasyonel mevduat	-	-	-	-
Operasyonel olmayan mevduat	4,304,407	1,182,740	1,907,738	516,594
Diğer teminatsız borçlar	517,932	95,574	517,932	95,574
Teminatlı borçlar				
Diğer nakit çıkışları	14,741	238,352	14,741	238,352
Türev yükümlülükler ve teminat tamamlama yükümlülükleri	14,741	238,352	14,741	238,352
Yapılandırılmış finansal araçlardan borçlar	-	-	-	-
Finansal piyasalara olan borçlar için verilen ödeme taahhütleri ile diğer bilanço dışı yükümlülükler	-	-	-	-
Herhangi bir şarta bağlı olmaksızın cayılabilir bilanço dışı diğer yükümlülükler ile sözleşmeye dayalı diğer yükümlülükler	-	-	-	-
Diğer cayılamaz veya şarta bağlı olarak cayılabilir bilanço dışı borçlar	4,162,796	1,797,932	404,420	246,964
TOPLAM NAKİT ÇIKIŞLARI			3,606,827	1,418,289
NAKİT GİRİŞLERİ				
Teminatlı alacaklar	794,935	-	-	-
Teminatsız alacaklar	2,033,063	752,788	1,648,668	695,837
Diğer nakit girişleri	17,170	458,300	17,170	458,300
TOPLAM NAKİT GİRİŞLERİ	2,845,168	1,211,088	1,665,838	1,154,137
			Üst Sınır Uygulanmış Değerler	
TOPLAM YÜKSEK KALİTELİ LİKİT VARLIKLAR STOKU			2,610,988	1,500,920
TOPLAM NET NAKİT ÇIKIŞLARI			1,940,989	392,151
LİKİDİTE KARŞILAMA ORANI (%)			134.52	382.74

(*) Haftalık basit aritmetik ortalama alınmak suretiyle hesaplanan likidite karşılama oranının son üç ay için hesaplanan ortalaması alınarak hesaplanmıştır.

ANADOLUBANK ANONİM ŞİRKETİ
31 MART 2020 TARİHİ İTİBARIYLA KONSOLİDE OLMAYAN
FİNANSAL TABLOLARA İLİŞKİN AÇIKLAMA VE DİPNOTLAR
(Tutarlar aksi belirtilmedikçe Bin Türk Lirası (“TL”) olarak ifade edilmiştir.)

DÖRDÜNCÜ BÖLÜM: MALİ BÜNYEYE VE RİSK YÖNETİMİNE İLİŞKİN BİLGİLER
(devamı)

V. Likidite Riski Yönetimine ve Likidite Karşılama Oranına İlişkin Açıklamalar (devamı)

1. Likidite Karşılama Oranı (devamı)

Önceki dönem	En yüksek	Tarih	En Düşük	Tarih	Ortalama
TP+YP	%204.15	22 Ekim 2019	%100.22	19 Aralık 2019	%138.41
YP	%515.43	9 Ekim 2019	%235.89	19 Aralık 2019	%394.78

Likidite karşılama oranı, net nakit çıkışlarını karşılayabilecek seviyede yeterli yüksek kaliteli likit varlık stoku bulundurmasını amaçlamaktadır. Yüksek kaliteli likit varlıklar içerisinde nakit değerler, TCMB’de tutulan zorunlu karşılıklar ve serbest menkul kıymetler oldukça önemli bir paya sahiptir. Öte yandan vadeli mevduatlar, türev işlemler, bir aya kadar olan krediler ve gayri nakdi krediler net nakit giriş ve çıkışa ilişkin tutarsal hesaplamada önemli bilanço kalemleridir. Dönemsel olarak tutarsal değişikliklerin geçişkenlik göstermesi karşılama oranını önemli ölçüde etkilememektedir.

ANADOLUBANK ANONİM ŞİRKETİ
31 MART 2020 TARİHİ İTİBARIYLA KONSOLİDE OLMAYAN
FİNANSAL TABLOLARA İLİŞKİN AÇIKLAMA VE DİPNOTLAR
(Tutarlar aksi belirtilmedikçe Bin Türk Lirası ("TL") olarak ifade edilmiştir.)

DÖRDÜNCÜ BÖLÜM: MALİ BÜNYEYE VE RİSK YÖNETİMİNE İLİŞKİN BİLGİLER
(devamı)

- V. Likidite Riski Yönetimine ve Likidite Karşılama Oranına İlişkin Açıklamalar (devamı)**
- 2. Likidite karşılama oranına ilişkin olarak bankalarca asgari olarak yapılan açıklamalar**
- 2.a Likidite karşılama oranı sonucunu etkileyen önemli unsurlar ve bu oran hesaplamasında dikkate alınan kalemlerin zaman içerisindeki değişimi**
- Likidite karşılama oranı, net nakit çıkışlarını karşılayabilecek seviyede yeterli yüksek kaliteli likit varlık stoku bulundurmasını amaçlamaktadır. Öte yandan vadeli mevduatlar, türev işlemler, bir aya kadar olan krediler ve gayri nakdi krediler net nakit giriş ve çıkışa ilişkin tutarsal hesaplamada önemli bilanço kalemleridir. Dönemsel olarak tutarsal değişikliklerin geçişkenlik göstermesi karşılama oranını önemli ölçüde etkilememektedir.
- 2.b Yüksek kaliteli likit varlıkların hangi kalemlerden oluştuğu hakkında açıklama**
- Yüksek kaliteli likit varlıklar, nakit değerler, merkez bankası, serbest menkul kıymetler, ters repo ve BİST-100'de işlem gören hisse senetlerinden oluşmaktadır. Bankanın yüksek kaliteli likit varlıklarının %51'i TCMB'de tutulan hesaplar, %43'ü serbest menkul kıymetlerden ve %6'sı ise nakit değerlerden oluşmaktadır.
- 2.c Fon kaynaklarının hangi kalemlerden oluştuğu ve tüm fonlar içerisindeki yoğunlukları**
- Temel fonlama kaynakları içerisinde mevduatlar ve kullanılan krediler gibi teminatsız borçlanma kalemleri ile repo işlemleri gibi teminatlı borçlanma kalemi en önemli yer tutmaktadır. Bilanço tarihi itibarı ile fon kaynaklarının %98.5'ini mevduat, %0.6'sını kullanılan krediler ve %0.9'unu ihraç edilen menkul kıymetler oluşturmaktadır. Nakit çıkışlarının, %79'u teminatsız borçlar ve %21'i bilanço dışı borçlardan oluşmaktadır.
- 2.ç Türev işlemlerden kaynaklanan nakit çıkışları ve teminat tamamlama ihtimali olan işlemlere ilişkin bilgiler**
- Türev finansal araçlara ilişkin nakit akışları Yönetmelik hükümleri dikkate alınarak hesaplamaya dahil edilmektedir. Banka, yükümlülüklerin gerçeğe uygun değerlerinde meydana gelebilecek değişimlerin teminat tamamlama yükümlülüğü doğurduğu durumları göz önünde bulundurarak Yönetmelik hükümleri çerçevesinde nakit çıkışı hesaplamaktadır.
- 2.d Karşı taraf ve ürün bazında fon kaynakları ile teminata ilişkin yoğunlaşma limitleri**
- Bilanço tarihi itibarı ile Bankanın vadeli mevduatının %54'ü gerçek kişi müşteriler, %4'ü perakende müşteriler, %38'i diğer kişi müşteriler ve %4'ü diğerden oluşmaktadır.
- 2.e Likidite transferini engelleyici operasyonel ve yasal faktörleri de dikkate alarak bankanın kendisi, yabancı ülkedeki şubesi ve konsolide ettiği ortaklıkları bazında ihtiyaç duyulan fonlama ihtiyacı ile maruz kalınan likidite riski**
- Banka ve konsolide edilen ortaklık dikkate alındığında bu konuya ilişkin herhangi bir risk bulunmamaktadır.
- 2.f Likidite karşılama oranı hesaplamasında yer alan ancak ikinci fıkradaki kamuya açıklama şablonunda yer almayan ve bankanın likidite profiliyle ilgili olduğu düşünülen diğer nakit girişi ve nakit çıkışı kalemlerine ilişkin bilgiler**
- Mevcut durumda bu kapsamda ilgili tabloda yer verilmemiş herhangi bir nakit girişi ve nakit çıkışı kalemi bulunmamaktadır.

ANADOLUBANK ANONİM ŞİRKETİ
31 MART 2020 TARİHİ İTİBARIYLA KONSOLİDE OLMAYAN
FİNANSAL TABLOLARA İLİŞKİN AÇIKLAMA VE DİPNOTLAR
(Tutarlar aksi belirtilmedikçe Bin Türk Lirası (“TL”) olarak ifade edilmiştir.)

DÖRDÜNCÜ BÖLÜM: MALİ BÜNYEYE VE RİSK YÖNETİMİNE İLİŞKİN BİLGİLER
(devamı)

V. Likidite Riski Yönetimine ve Likidite Karşılama Oranına İlişkin Açıklamalar (devamı)

Varlık ve yükümlülük kalemlerin kalan vadelerine göre gösterimi:

Cari Dönem Sonu	Vadesiz	1 aya kadar	1-3 Ay	3-12 Ay	1-5 Yıl	5 Yıl ve Üzeri	Dağıtılma- mayan⁽¹⁾	Toplam
Varlıklar:								
Nakit Değerler (Kasa, Efektif Deposu, Yoldaki Paralar, Satın Alınan Çekler) ve TCMB Bankalar ve Diğer Mali Kuruluşlardan Alacaklar	2,138,198	-	-	-	-	-	-	2,138,198
Gerçeğe Uygun Değer Farkı Kar Zarara Yansıtılan FV	-	2	77,938	-	67,398	2,839	-	148,177
Para Piyasalarından Alacaklar	-	40,010	-	-	-	-	-	40,010
Gerçeğe Uygun Değer Farkı Diğer Kapsamlı Gelire Yansıtılan Finansal Varlıklar	19,044	-	267,357	-	205,274	337,109	-	828,784
Verilen Krediler ⁽²⁾	-	1,693,208	2,220,851	6,325,484	1,273,027	7,087	619,030	12,138,687
İtfa Edilmiş Maliyeti Üzerinden Değerlenen Finansal Varlıklar	-	-	-	247,810	511,307	-	-	759,117
Diğer Varlıklar	-	341,095	-	-	45,444	-	1,492,698	1,879,237
Toplam Varlıklar	2,362,297	2,655,792	2,566,146	6,573,294	2,102,450	347,035	2,111,728	18,718,742
Yükümlülükler:								
Bankalar Mevduatı	18,361	79,318	498,782	-	-	-	-	596,461
Diğer Mevduat	813,725	688,436	11,800,649	1,056,859	-	-	-	14,359,669
Alınan Krediler	-	3,378	12,152	66,881	4,169	-	-	86,580
Para Piyasalarına Borçlar	-	-	-	-	-	-	-	-
İhraç Edilen Menkul Kıymetler	-	-	139,213	-	-	-	-	139,213
Diğer Yükümlülükler	-	48,532	31	6,054	30,946	37,012	3,414,244	3,536,819
Toplam Yükümlülükler	832,086	819,664	12,450,827	1,129,794	35,115	37,012	3,414,244	18,718,742
Likidite Açığı	1,530,211	1,836,128	(9,884,681)	5,443,500	2,067,335	310,023	(1,302,516)	-
Önceki Dönem (Yeniden Düzenlenmiş)								
Toplam Aktifler	1,263,697	4,100,681	2,730,363	5,740,305	1,307,758	370,763	2,044,245	17,557,812
Toplam Pasifler	842,005	8,989,576	3,601,598	628,404	41,043	36,943	3,418,243	17,557,812
Net Likidite Açığı	421,692	(4,888,895)	(871,235)	5,111,901	1,266,715	333,820	(1,373,998)	-

⁽¹⁾ Bilançoju oluşturan aktif hesaplardan bağlı ortaklıklar, maddi duran varlıklar, maddi olmayan duran varlıklar ve satış amaçlı elde tutulan varlıklar gibi kısa zamanda nakde dönüşme şansı bulunmayan nitelikli hesaplar buraya kaydedilir. Bilançoju oluşturan yükümlülük hesaplarından karşılıklar ve özkaynaklar kalemlerini içermektedir.

⁽²⁾ Donuk alacakların neti verilen krediler içerisinde dağıtılamayan sütununda gösterilmiştir.

ANADOLUBANK ANONİM ŞİRKETİ
31 MART 2020 TARİHİ İTİBARIYLA KONSOLİDE OLMAYAN
FİNANSAL TABLOLARA İLİŞKİN AÇIKLAMA VE DİPNOTLAR
(Tutarlar aksi belirtilmedikçe Bin Türk Lirası (“TL”) olarak ifade edilmiştir.)

DÖRDÜNCÜ BÖLÜM: MALİ BÜNYEYE VE RİSK YÖNETİMİNE İLİŞKİN BİLGİLER
(devamı)

VI. Kaldıraç Oranına İlişkin Açıklamalar

Banka'nın “Bankaların Kaldıraç Düzeyinin Ölçülmesine ve Değerlendirilmesine İlişkin Yönetmelik” gereği hesaplanmış olduğu konsolide olmayan kaldıraç oranı %13.03 olarak gerçekleşmiştir (31 Aralık 2019: %12.99). Cari dönem kaldıraç oranının, önceki döneme göre artmasının başlıca nedeni ana sermayedeki artış oranının toplam risk ağırlıklı tutarların artış oranından fazla olmasıdır. Yönetmelikte asgari kaldıraç oranı %3 olarak belirlenmiştir.

	Cari Dönem ^(*)	Önceki Dönem ^(*)
Bilanço içi varlıklar		
Bilanço içi varlıklar (türev finansal araçlar ile kredi türevleri hariç, teminatlar dahil)	17,941,098	16,962,531
Ana sermayeden indirilen varlıklar	(17,872)	(16,994)
Bilanço içi varlıklara ilişkin toplam risk tutarı	17,923,226	16,945,537
Türev Finansal Araçlar ile Kredi Türevleri		
Türev finansal araçlar ile kredi türevlerinin yenileme maliyeti	84,945	97,067
Türev finansal araçlar ile kredi türevlerinin potansiyel kredi risk tutarı	36,821	36,326
Türev finansal araçlar ile kredi türevlerine ilişkin toplam risk tutarı	121,766	133,393
Menkul Kıymet veya Emtia Teminatlı Finansman İşlemleri		
Menkul kıymet veya emtia teminatlı finansman işlemlerinin risk tutarı (bilanço içi hariç)	1,254,348	1,370,956
Aracılık edilen işlemlerden kaynaklanan risk tutarı	-	-
Menkul kıymet veya emtia teminatlı finansman işlemlerine ilişkin toplam risk tutarı	1,254,348	1,370,956
Bilanço Dışı İşlemler		
Bilanço dışı işlemlerin brüt nominal tutarı	2,799,553	3,080,820
Krediye dönüştürme oranları ile çarpımdan kaynaklanan düzeltme tutarı	-	-
Bilanço dışı işlemlere ilişkin toplam risk tutarı	2,799,553	3,080,820
Sermaye ve Toplam Risk		
Ana sermaye	2,874,155	2,795,482
Toplam risk tutarı	22,098,893	21,530,706
Kaldıraç oranı	13.03	12.99

^(*) Kaldıraç Oranı Bildirim Tablosunda yer alan tutarların üç aylık ortalaması kullanarak hesaplanmıştır.

ANADOLUBANK ANONİM ŞİRKETİ
31 MART 2020 TARİHİ İTİBARIYLA KONSOLİDE OLMAYAN
FİNANSAL TABLOLARA İLİŞKİN AÇIKLAMA VE DİPNOTLAR
(Tutarlar aksi belirtilmedikçe Bin Türk Lirası (“TL”) olarak ifade edilmiştir.)

DÖRDÜNCÜ BÖLÜM: MALİ BÜNYEYE VE RİSK YÖNETİMİNE İLİŞKİN BİLGİLER
(devamı)

VII. Risk Yönetimine İlişkin Açıklamalar

Risk ağırlıklı tutarlar 23 Ekim 2015 tarihli ve 29511 Sayılı Resmî Gazete’de yayımlanan “Bankaların Sermaye Yeterliliğinin Ölçülmesine ve Değerlendirilmesine İlişkin Yönetmelik” ve 6 Eylül 2014 tarihli ve 29111 sayılı Resmî Gazete’de yayımlanan Kredi Riski Azaltım Tekniklerine İlişkin Tebliğ hükümleri çerçevesinde hesaplanmış, kredi ve piyasa riski için standart yaklaşım operasyonel risk için temel gösterge yaklaşımı kullanılmıştır. Cari dönem ile önceki dönem arasındaki fark bilanço büyüklüğündeki artıştan kaynaklanmıştır.

Risk Ağırlıklı Tutarlara Genel Bakış

	Risk Ağırlıklı Tutarlar		Asgari Sermaye Yükümlülüğü
	31 Mart 2020	31 Aralık 2019	31 Mart 2020
1 Kredi riski (karşı taraf kredi riski hariç)	14,539,527	14,764,857	1,163,162
2 Standart yaklaşım	14,539,527	14,764,857	1,163,162
3 İçsel derecelendirmeye dayalı yaklaşım	-	-	-
4 Karşı taraf kredi riski	84,828	71,666	6,786
5 Karşı taraf kredi riski için standart yaklaşım	84,828	71,666	6,786
6 İçsel model yöntemi	-	-	-
7 Basit risk ağırlığı yaklaşımı veya içsel modeller yaklaşımında bankacılık hesabındaki hisse senedi pozisyonları	-	-	-
8 KYK'ya yapılan yatırımlar-içerik yöntemi	-	-	-
9 KYK'ya yapılan yatırımlar-izahname yöntemi	-	-	-
10 KYK'ya yapılan yatırımlar-%1250 risk ağırlığı yöntemi	-	-	-
11 Takas riski	-	-	-
12 Bankacılık hesaplarındaki menkul kıymetleştirme pozisyonları	-	-	-
13 İDD derecelendirmeye dayalı yaklaşım	-	-	-
14 İDD denetim otoritesi formüllü yaklaşımı	-	-	-
15 Standart basitleştirilmiş denetim otoritesi formüllü yaklaşımı	-	-	-
16 Piyasa riski	1,168,600	931,075	93,488
17 Standart yaklaşım	1,168,600	931,075	93,488
18 İçsel model yaklaşımları	-	-	-
19 Operasyonel Risk	1,907,225	1,532,479	152,578
20 Temel gösterge yaklaşımı	1,907,225	1,532,479	152,578
21 Standart yaklaşım	-	-	-
22 İleri ölçüm yaklaşımı	-	-	-
23 Özkaynaklardan indirim eşiklerinin altındaki tutarlar (%250 risk ağırlığına tabi)	-	-	-
24 En düşük değer ayarlamaları	-	-	-
25 Toplam (1+4+7+8+9+10+11+12+16+19+23+24)	17,700,180	17,300,077	1,416,014

ANADOLUBANK ANONİM ŞİRKETİ
31 MART 2020 TARİHİ İTİBARIYLA KONSOLİDE OLMAYAN
FİNANSAL TABLOLARA İLİŞKİN AÇIKLAMA VE DİPNOTLAR
(Tutarlar aksi belirtilmedikçe Bin Türk Lirası ("TL") olarak ifade edilmiştir.)

DÖRDÜNCÜ BÖLÜM: MALİ BÜNYEYE VE RİSK YÖNETİMİNE İLİŞKİN BİLGİLER
(devamı)

VIII. Faaliyet bölümlerine ilişkin açıklama ve dipnotlar

Banka, kurumsal bankacılık, ticari bankacılık, işletme bankacılığı, perakende bankacılık ve yatırım bankacılığı iş kollarında hizmet vermektedir. Bu çerçevede takas-saklama hizmetleri, vadeli ve vadesiz mevduat, biriktiren hesap, repo, borçlu cari krediler, spot krediler, döviz endeksli krediler, tüketici kredileri, otomobil ve konut kredileri, işletme kredileri, iskonto kredileri, tek hesap (kredili mevduat hesabı), altın kredileri, döviz kredileri, Eximbank kredileri, prefinansman kredileri, ülke kredileri, teminat mektupları, akreditif, ihracat faktoringi, kabul/aval kredileri, forfaiting, finansal kiralama, sigorta, forward, futures, maaş ödemeleri, yatırım hesabı, çek, kiralık kasa, vergi tahsilatı, fatura ödemeleri, ödeme emirleri, hizmetleri ve ürünleri mevcuttur.

Banka kurumsal ticari ve bireysel müşterilerine mevduat, kredi, dış ticaret işlemleri, yatırım ürünleri, nakit yönetimi, finansal kiralama aracılığı, faktoring aracılığı, sigorta aracılığı, kredi kartları ve diğer bankacılık ürünlerinden oluşan hizmet paketlerini sunmaktadır.

Banka, müşterilerinin farklı finansal ihtiyaçlarına cevap verebilmek amacıyla şube yapılandırmasını müşteri odaklı bankacılık üzerine inşa etmiştir.

Banka, ayrıca perakende satış ve servis sektörlerinde faaliyet gösteren işletme ve çalışanlarına, kredili mevduat hesabı, POS makineleri, kredi kartı, çek defteri, TL ve döviz mevduatı, yatırım hesabı, internet ve çağrı merkezi, banka kartı ve fatura ödeme modülü gibi hizmetlerin yer aldığı ürün paketiyle, işletme bankacılığı ile hizmet sunmaktadır.

Bireysel bankacılık müşterileri, Banka için yaygın ve düzenli bir mevduat tabanı oluşturmaktadır. Geniş bireysel bankacılık ürün paketleri ile hizmet sunulan bireysel müşterilerin ihtiyaçları şube ve şubesiz bankacılık kanallarımızdan karşılanmaktadır.

Belirli finansal tablo kalemlerinin faaliyet bölümlerine göre gösterimi(*):

Cari Dönem	Ticari ve İşletme Bankacılığı	Perakende Bankacılık	Tarım Bankacılığı	Hazine & Diğer	Toplam Faaliyet
Faaliyet Geliri	103,706	19,427	15,272	217,676	356,081
Diğer	-	-	-	-	-
Faaliyet Geliri	103,706	19,427	15,272	217,676	356,081
Faaliyet Gideri	-	-	-	(205,125)	(205,125)
Vergi Öncesi Kar	103,706	19,427	15,272	12,551	150,956
Vergi Karşılığı	-	-	-	(27,561)	(27,561)
Vergi Sonrası Kar	103,706	19,427	15,272	(15,010)	123,395
Bölüm Varlıkları	10,554,584	86,450	521,309	6,621,157	17,783,500
İştirak ve Bağlı Ortaklıklar	-	-	-	935,242	935,242
Toplam Varlıklar	10,554,584	86,450	521,309	7,556,399	18,718,742
Bölüm Yükümlülükleri	5,987,466	7,567,203	653,638	1,671,718	15,880,025
Özkaynaklar	-	--	-	2,838,717	2,838,717
Toplam Yükümlülükler	5,987,466	7,567,203	653,638	4,510,435	18,718,742

(*) Banka, dört ana faaliyet bölümü olan ticari ve işletme bankacılığı, perakende bankacılık, tarım bankacılığı ve hazine alanlarında faaliyetlerini yürütmektedir. Perakende bankacılık, bireysel segmentindeki müşterilere mevduat, kredi, kredi kartı, otomatik ödeme hizmetleri, internet bankacılığı başta olmak üzere çeşitli ürünleri içeren bankacılık hizmetleri sunmaktadır. Ticari ve işletme bankacılık müşterilerine kredi, mevduat, nakit yönetimi, dış ticaret finansmanı, gayrinakdi kredi, döviz işlemleri gibi ticari bankacılık hizmetleri sunmaktadır. Tarım bankacılığı müşterilerine kredi, mevduat, gayrinakdi kredi gibi işlemleri kapsayacak şekilde hizmet vermektedir. Hazine işlemleri sabit getirili menkul değer yatırımları, fon yönetimi, döviz işlemleri, para piyasası işlemleri, türev ürünler gibi faaliyetleri içermektedir.

ANADOLUBANK ANONİM ŞİRKETİ
31 MART 2020 TARİHİ İTİBARIYLA KONSOLİDE OLMAYAN
FİNANSAL TABLOLARA İLİŞKİN AÇIKLAMA VE DİPNOTLAR
(Tutarlar aksi belirtilmedikçe Bin Türk Lirası (“TL”) olarak ifade edilmiştir.)

DÖRDÜNCÜ BÖLÜM: MALİ BÜNYEYE VE RİSK YÖNETİMİNE İLİŞKİN BİLGİLER
(devamı)

VIII. Faaliyet bölümlerine ilişkin açıklama ve dipnotlar (devamı)

Belirli finansal tablo kalemlerinin faaliyet bölümlerine göre gösterimi^(*):

Önceki Dönem	Ticari ve İşletme Bankacılığı	Perakende Bankacılık	Tarım Bankacılığı	Hazine & Diğer	Toplam Faaliyet
Faaliyet Geliri	138,445	26,417	18,709	193,277	376,848
Diğer	-	-	-	-	-
Faaliyet Geliri	138,445	26,417	18,709	193,277	376,848
Faaliyet Gideri	-	-	-	(244,000)	(244,000)
Vergi Öncesi Kar	138,445	26,417	18,709	(50,723)	132,848
Vergi Karşılığı	-	-	-	(24,419)	(24,419)
Vergi Sonrası Kar	138,445	26,417	18,709	(75,142)	108,429
Bölüm Varlıkları	10,376,866	78,295	583,444	5,636,523	16,675,128
İştirak ve Bağlı Ortaklıklar	-	-	-	882,684	882,684
Toplam Varlıklar	10,376,866	78,295	583,444	6,519,207	17,557,812
Bölüm Yükümlülükleri	5,038,114	7,535,057	674,872	1,533,179	14,781,222
Özkaynaklar	-	-	-	2,776,590	2,776,590
Toplam Yükümlülükler	5,038,114	7,535,057	674,872	4,309,769	17,557,812

^(*) Banka, dört ana faaliyet bölümü olan ticari ve işletme bankacılığı, perakende bankacılık, tarım bankacılığı ve hazine alanlarında faaliyetlerini yürütmektedir. Perakende bankacılık, bireysel segmentindeki müşterilere mevduat, kredi, kredi kartı, otomatik ödeme hizmetleri, internet bankacılığı başta olmak üzere çeşitli ürünleri içeren bankacılık hizmetleri sunmaktadır. Ticari ve işletme bankacılık müşterilerine kredi, mevduat, nakit yönetimi, dış ticaret finansmanı, gayrinakdi kredi, döviz işlemleri gibi ticari bankacılık hizmetleri sunmaktadır. Tarım bankacılığı müşterilerine kredi, mevduat, gayrinakdi kredi gibi işlemleri kapsayacak şekilde hizmet vermektedir. Hazine işlemleri sabit getirili menkul değer yatırımları, fon yönetimi, döviz işlemleri, para piyasası işlemleri, türev ürünler gibi faaliyetleri içermektedir.

ANADOLUBANK ANONİM ŞİRKETİ
31 MART 2020 TARİHİ İTİBARIYLA KONSOLİDE OLMAYAN
FİNANSAL TABLOLARA İLİŞKİN AÇIKLAMA VE DİPNOTLAR
(Tutarlar aksi belirtilmedikçe Bin Türk Lirası (“TL”) olarak ifade edilmiştir.)

BEŞİNCİ BÖLÜM: KONSOLİDE OLMAYAN FİNANSAL TABLOLARA İLİŞKİN AÇIKLAMA VE DİPNOTLAR

I. Bilançonun varlık kalemlerine ilişkin olarak açıklanması gereken hususlar

1. Nakit değerler ve TCMB’ye ilişkin bilgiler

	Cari Dönem		Önceki Dönem	
	TP	YP	TP	YP
Kasa/Efektif	66,581	159,307	63,808	98,052
TCMB	51	-	37	-
Diğer ⁽¹⁾	463,610	1,448,649	84,929	904,504
Toplam	530,242	1,607,956	148,774	1,002,556

(1) Zorunlu karşılıkları içermektedir.

Türkiye’de faaliyet gösteren bankalar, TCMB’nin 2005/1 Sayılı “Zorunlu Karşılıklar Hakkında Tebliğ”e göre Türk parası yükümlülükler için zorunlu karşılık oranları, vadelerine göre %1.0 -%7.0 aralığında (31 Aralık 2019: %1.0-%2.0), yabancı para yükümlülükler için ise vadelerine göre %5.0-%21.0 aralığında (31 Aralık 2019: %5.0-%21.0) belirlenmiştir.

TCMB hesabına ilişkin bilgiler

	Cari Dönem		Önceki Dönem	
	TP	YP	TP	YP
Vadesiz Serbest Hesap	51	-	37	-
Vadeli Serbest Hesap	-	-	-	-
Vadeli Serbest Olmayan Hesap	-	-	-	-
Toplam	51	-	37	-

ANADOLUBANK ANONİM ŞİRKETİ
31 MART 2020 TARİHİ İTİBARIYLA KONSOLİDE OLMAYAN
FİNANSAL TABLOLARA İLİŞKİN AÇIKLAMA VE DİPNOTLAR
(Tutarlar aksi belirtilmedikçe Bin Türk Lirası (“TL”) olarak ifade edilmiştir.)

BEŞİNCİ BÖLÜM: KONSOLİDE OLMAYAN FİNANSAL TABLOLARA İLİŞKİN AÇIKLAMA VE DİPNOTLAR (devamı)

- I. **Bilançonun varlık kalemlerine ilişkin olarak açıklanması gereken hususlar (devamı)**
2. **Bankalar ve diğer mali kuruluşlara ilişkin bilgiler**

	Cari Dönem		Önceki Dönem	
	TP	YP	TP	YP
Bankalar	150,450	638,242	250,502	582,567
Yurt İçi	150,450	289,403	250,502	490,093
Yurt Dışı	-	348,839	-	92,474
Toplam	150,450	638,242	250,502	582,567

Yurt dışı bankalar hesabı içerisinde yurt dışı kredi teminatı, opsiyon ve swap işlemleri karşılığında teminat tutulmamaktadır (31 Aralık 2019: 6,864 TL).

3. **Gerçeğe uygun değer farkı kar/zarara yansıtılan finansal varlıklara ilişkin ilave bilgiler**

Teminata verilen/bloke edilen gerçeğe uygun değer farkı kar/zarara yansıtılan menkul değerlere ilişkin bilgiler

Bulunmamaktadır (31 Aralık 2019: Bulunmamaktadır).

Repo işlemlerine konu olan gerçeğe uygun değer farkı kar/zarara yansıtılan menkul değerlere ilişkin bilgiler

Bulunmamaktadır (31 Aralık 2019: Bulunmamaktadır).

Gerçeğe uygun değer farkı kar/zarara yansıtılan menkul değerlere ilişkin bilgiler

	Cari Dönem		Önceki Dönem	
	TP	YP	TP	YP
Devlet Borçlanma Senetleri	63,554	6,302	9	4,770
Sermayede Payı Temsil Eden Menkul Değerler	-	-	-	-
Diğer Finansal Varlıklar	-	78,321	-	69,332
Toplam	63,554	84,623	9	74,102

Diğer Finansal Varlıklar içinde Akbank 5 TL, T.İş Bankası 389 TL tutarında tahviller ve Türk Telekomünikasyon A.Ş.'nin (Türk Telekom) ana hissedarı olan Ojer Telekomünikasyon A.Ş.'ye (OTAŞ) kullanılan ve daha sonra Türkiye Cumhuriyeti'nde kurulmuş özel amaçlı bir şirket tarafından devralınan 77,927 TL tutarındaki krediyi içermektedir.

4. **Gerçeğe uygun değer farkı diğer kapsamlı gelire yansıtılan finansal varlıklara ilişkin bilgiler**

Gerçeğe uygun değer farkı diğer kapsamlı gelire yansıtılan finansal varlıklara ilişkin bilgiler

	Cari Dönem	Önceki Dönem
Borçlanma Senetleri	937,797	606,441
Borsada İşlem Gören	904,506	576,086
Borsada İşlem Görmeyen	33,291	30,355
Hisse Senetleri	19,044	19,463
Borsada İşlem Gören	-	-
Borsada İşlem Görmeyen	19,044	19,463
Değer Azalma Karşılığı (-)	128,057	46,375
Toplam	828,784	579,529

31 Mart 2020 tarihi itibarıyla gerçeğe uygun değer farkı diğer kapsamlı gelire yansıtılan finansal varlıklardan repo işlemlerine konu olanlar bulunmamaktadır.(31 Aralık 2019:Bulunmamaktadır).

ANADOLUBANK ANONİM ŞİRKETİ
31 MART 2020 TARİHİ İTİBARIYLA KONSOLİDE OLMAYAN
FİNANSAL TABLOLARA İLİŞKİN AÇIKLAMA VE DİPNOTLAR
(Tutarlar aksi belirtilmedikçe Bin Türk Lirası (“TL”) olarak ifade edilmiştir.)

BEŞİNCİ BÖLÜM: KONSOLİDE OLMAYAN FİNANSAL TABLOLARA İLİŞKİN AÇIKLAMA
VE DİPNOTLAR (devamı)

- I. Bilançonun varlık kalemlerine ilişkin olarak açıklanması gereken hususlar (devamı)
5. Türev finansal varlıklara ilişkin pozitif farklar tablosu

Türev Finansal Varlıklar	Cari Dönem		Önceki Dönem	
	TP	YP	TP	YP
Vadeli İşlemler	3,661	43	9,634	262
Swap İşlemleri	33,564	22,070	59,608	3,102
Futures İşlemleri	-	-	-	-
Opsiyonlar	10,741	8,987	4,315	6,737
Diğer	-	-	-	-
Toplam	47,966	31,100	73,557	10,101

ANADOLUBANK ANONİM ŞİRKETİ
31 MART 2020 TARİHİ İTİBARIYLA KONSOLİDE OLMAYAN
FİNANSAL TABLOLARA İLİŞKİN AÇIKLAMA VE DİPNOTLAR
(Tutarlar aksi belirtilmedikçe Bin Türk Lirası (“TL”) olarak ifade edilmiştir.)

BEŞİNCİ BÖLÜM: KONSOLİDE OLMAYAN FİNANSAL TABLOLARA İLİŞKİN AÇIKLAMA VE DİPNOTLAR (devamı)

I. Bilançonun varlık kalemlerine ilişkin olarak açıklanması gereken hususlar (devamı)

6. Kredilere ilişkin açıklamalar

Banka'nın ortaklarına ve mensuplarına verilen her çeşit kredi veya avansın bakiyesine ilişkin bilgiler

	Cari Dönem		Önceki Dönem	
	Nakdi	Gayri Nakdi	Nakdi	Gayri Nakdi
Banka Ortaklarına Verilen Doğrudan Krediler	6,594	28,581	119	152,442
Tüzel Kişi Ortaklara Verilen Krediler	6,551	28,581	1	152,442
Gerçek Kişi Ortaklara Verilen Krediler	43	-	118	-
Banka Ortaklarına Verilen Dolaylı Krediler	217	929	100,029	903
Banka Mensuplarına Verilen Krediler	3,723	-	4,081	-
Toplam	10,534	29,510	104,229	153,345

Gerçeğe uygun değer farkı kar zarara yansıtılan krediler

	Cari Dönem	Önceki Dönem
	Net Defter Değeri	Net Defter Değeri
Gerçeğe Uygun Değer Farkı Kar Zarara Yansıtılan Krediler ^(*)	77,927	68,940

^(*) Türk Telekomünikasyon A.Ş.'nin (Türk Telekom) ana hissedarı olan Ojer Telekomünikasyon A.Ş.'ye (OTAS) kredi sözleşmeleri taahhüde sağlanmış borçların yeniden yapılandırılması için tüm kredi veren taraflar arasında mutabakata varılmış ve Türkiye Cumhuriyeti'nde kurulmuş özel amaçlı bir şirket tarafından devralınarak işlem tamamlanmıştır. Özel amaçlı şirkete kullandırılan krediyi içermektedir. İlgili kredi TFRS 9 kapsamında “Gerçeğe uygun değer farkı kar zarara yansıtılan finansal varlıklar” altında “Diğer finansal varlıklar” içerisinde “Gerçeğe uygun değer farkı kar zarara yansıtılan krediler” olarak izlenmektedir. Bu kredinin gerçeğe uygun değeri bağımsız değerlendirme şirketi tarafından farklı metodolojiler dikkate alınarak (indirgenmiş nakit akımları, emsal pazar çarpanları, aynı sektördeki benzer işlem çarpanları vb.) belirlenmektedir. Değerleme çalışmasında dikkate alınan değerlendirme teknikleri ve temel varsayımlardaki olası değişiklikler ilgili varlığın defter değerini etkileyebileceği için Seviye 3 olarak sınıflandırılmıştır.

Söz konusu değerlendirme çalışmasında yer alan değerlendirme yöntemleri ve temel varsayımlardaki olası değişiklikler, ilgili varlığın taşınan değerini etkileyebilmektedir. İndirgenmiş nakit akımı metodu için, gözlemlenebilir olmayan girdiler; faiz, amortisman ve vergi öncesi kar (FAVÖK), büyüme oranı ve ağırlıklı ortalama sermaye maliyetidir. FAVÖK, büyüme oranındaki artış, ilgili varlığın gerçeğe uygun değerini arttıracak; ağırlıklı ortalama sermaye maliyetindeki bir artış ise, ilgili varlığın gerçeğe uygun değerini azaltacaktır. Benzer piyasa çarpanları ve aynı sektörde gerçekleşen benzer işlem çarpanları ise, varlıkları fiyatlandırmada kullanılan temel oranlardır. Aynı sektörde gerçekleşen benzer işlem çarpanları, coğrafi konum, endüstri, büyüklük, hedef pazar ve diğer faktörler dikkate alınarak seçilen gerçekleşen benzer işlemlere dayandırılmıştır. Benzer piyasa çarpanları ise, şirketlerin işletme değerlerinin, ilgili FAVÖK tutarına bölünmesi ile elde edilmiştir. Bahsedilen çarpanlardaki artış, ilgili varlığın gerçeğe uygun değerini arttıracak; söz konusu çarpanlardaki azalış ise varlığın gerçeğe uygun değerinde azalışa sebep olacaktır.

Geçmiş dönemde, ilgili özel amaçlı şirket tamamı ortak alacaklarından karşılanmak üzere sermayesini 3,982,230 TL artırma kararı almıştır. Artırım sonucu şirketin ödenmiş sermayesi 3,982,280 TL olmuştur.

Artırım sonrası şirket sermayesindeki Bankanın % 0.37'lik payı değişmemiş olup hisse adedi 1,468,584,763 olmuştur. Hisselerin nominal tutarı 14,686 TL (5,740 TL, net) olup satış amaçlı elde tutulan duran varlık olarak sınıflanmış, finansal varlığın üzerinde gösterilen değerlendirme farkları ise satış amaçlı elde tutulan duran varlıklar değer düşüş karşılığı olarak sınıflanmıştır.

ANADOLUBANK ANONİM ŞİRKETİ
31 MART 2020 TARİHİ İTİBARIYLA KONSOLİDE OLMAYAN
FİNANSAL TABLOLARA İLİŞKİN AÇIKLAMA VE DİPNOTLAR
(Tutarlar aksi belirtilmedikçe Bin Türk Lirası (“TL”) olarak ifade edilmiştir.)

BEŞİNCİ BÖLÜM: KONSOLİDE OLMAYAN FİNANSAL TABLOLARA İLİŞKİN AÇIKLAMA VE DİPNOTLAR (devamı)

- I. **Bilançonun varlık kalemlerine ilişkin olarak açıklanması gereken hususlar (devamı)**
6. **Kredilere ilişkin açıklamalar**

İtfa edilmiş maliyetiyle ölçülen krediler

Cari Dönem	Standart Nitelikli Krediler	Yakın İzlemedeki Krediler		
		Yeniden Yapılandırma Kapsamında Yer Almayanlar	Yeniden Yapılandırılanlar	Yeniden Finansman
Nakdi Krediler				
İhtisas Dışı Krediler	10,606,987	167,264	564,862	-
İşletme Kredileri	-	-	-	-
İhracat Kredileri	1,163,507	734	-	-
İthalat Kredileri	-	-	-	-
Mali Kesime Verilen Krediler	1,350,746	-	-	-
Tüketici Kredileri	104,048	11,390	1,633	-
Kredi Kartları	51,430	945	-	-
Diğer	7,937,256	154,195	563,229	-
İhtisas Kredileri	192,806	3,789	76,650	-
Diğer Alacaklar	-	-	-	-
Toplam	10,799,793	171,053	641,512	-

	Cari Dönem		Önceki Dönem	
	Standart Nitelikli Krediler	Yakın İzlemedeki Krediler	Standart Nitelikli Krediler ^(*)	Yakın İzlemedeki Krediler
12 Aylık Beklenen Zarar karşılığı	47,077	-	51,155	-
Kredi Riskinde Önemli Artış	-	45,625	-	58,103

(*) Gerçeğe uygun değer farkı kar zarara yansıtılan krediler beklenen zarar karşılıklarını da içermektedir.

ANADOLUBANK ANONİM ŞİRKETİ
31 MART 2020 TARİHİ İTİBARIYLA KONSOLİDE OLMAYAN
FİNANSAL TABLOLARA İLİŞKİN AÇIKLAMA VE DİPNOTLAR
(Tutarlar aksi belirtilmedikçe Bin Türk Lirası (“TL”) olarak ifade edilmiştir.)

BEŞİNCİ BÖLÜM: KONSOLİDE OLMAYAN FİNANSAL TABLOLARA İLİŞKİN AÇIKLAMA VE DİPNOTLAR (devamı)

- I. Bilançonun varlık kalemlerine ilişkin olarak açıklanması gereken hususlar (devamı)
6. Kredilere ilişkin açıklamalar (devamı)

Tüketici kredileri, bireysel kredi kartları ve personel kredi kartlarına ilişkin bilgiler

Cari Dönem	Kısa Vadeli	Orta ve Uzun Vadeli	Toplam
Tüketici Kredileri-TP	4,534	85,453	89,987
Konut Kredisi	-	66,972	66,972
Taşıt Kredisi	30	784	814
İhtiyaç Kredisi	4,504	17,697	22,201
Diğer	-	-	-
Tüketici Kredileri-Döviz Endeksli	-	1,057	1,057
Konut Kredisi	-	1,057	1,057
Taşıt Kredisi	-	-	-
İhtiyaç Kredisi	-	-	-
Diğer	-	-	-
Tüketici Kredileri-YP	-	-	-
Konut Kredisi	-	-	-
Taşıt Kredisi	-	-	-
İhtiyaç Kredisi	-	-	-
Diğer	-	-	-
Bireysel Kredi Kartları-TP	9,139	-	9,139
Taksitli	1,998	-	1,998
Taksitsiz	7,141	-	7,141
Bireysel Kredi Kartları-YP	9	-	9
Taksitli	-	-	-
Taksitsiz	9	-	9
Personel Kredileri-TP	304	1,749	2,053
Konut Kredisi	-	-	-
Taşıt Kredisi	-	-	-
İhtiyaç Kredisi	304	1,749	2,053
Diğer	-	-	-
Personel Kredileri-Döviz Endeksli	-	-	-
Konut Kredisi	-	-	-
Taşıt Kredisi	-	-	-
İhtiyaç Kredisi	-	-	-
Diğer	-	-	-
Personel Kredileri-YP	-	-	-
Konut Kredisi	-	-	-
Taşıt Kredisi	-	-	-
İhtiyaç Kredisi	-	-	-
Diğer	-	-	-
Personel Kredi Kartları-TP	1,666	-	1,666
Taksitli	475	-	475
Taksitsiz	1,191	-	1,191
Personel Kredi Kartları-YP	4	-	4
Taksitli	-	-	-
Taksitsiz	4	-	4
Kredili Mevduat Hesabı-TP (Gerçek Kişi)	23,974	-	23,974
Kredili Mevduat Hesabı-YP (Gerçek Kişi)	-	-	-
Toplam	39,630	88,259	127,889

ANADOLUBANK ANONİM ŞİRKETİ
31 MART 2020 TARİHİ İTİBARIYLA KONSOLİDE OLMAYAN
FİNANSAL TABLOLARA İLİŞKİN AÇIKLAMA VE DİPNOTLAR
(Tutarlar aksi belirtilmedikçe Bin Türk Lirası (“TL”) olarak ifade edilmiştir.)

BEŞİNCİ BÖLÜM: KONSOLİDE OLMAYAN FİNANSAL TABLOLARA İLİŞKİN AÇIKLAMA VE DİPNOTLAR (devamı)

- I. Bilançonun varlık kalemlerine ilişkin olarak açıklanması gereken hususlar (devamı)
6. Kredilere ilişkin açıklamalar (devamı)

Tüketici kredileri, bireysel kredi kartları ve personel kredi kartlarına ilişkin bilgiler (devamı)

Önceki dönem	Kısa Vadeli	Orta ve Uzun Vadeli	Toplam
Tüketici Kredileri-TP	1,282	92,836	94,118
Konut Kredisi	-	75,424	75,424
Taşıt Kredisi	-	666	666
İhtiyaç Kredisi	1,282	16,746	18,028
Diğer	-	-	-
Tüketici Kredileri-Dövizde Endekli	-	1,333	1,333
Konut Kredisi	-	1,333	1,333
Taşıt Kredisi	-	-	-
İhtiyaç Kredisi	-	-	-
Diğer	-	-	-
Tüketici Kredileri-YP	-	-	-
Konut Kredisi	-	-	-
Taşıt Kredisi	-	-	-
İhtiyaç Kredisi	-	-	-
Diğer	-	-	-
Bireysel Kredi Kartları-TP	10,585	-	10,585
Taksitli	2,420	-	2,420
Taksitsiz	8,165	-	8,165
Bireysel Kredi Kartları-YP	70	-	70
Taksitli	-	-	-
Taksitsiz	70	-	70
Personel Kredileri-TP	262	1,641	1,903
Konut Kredisi	-	-	-
Taşıt Kredisi	-	-	-
İhtiyaç Kredisi	262	1,641	1,903
Diğer	-	-	-
Personel Kredileri-Dövizde Endekli	-	-	-
Konut Kredisi	-	-	-
Taşıt Kredisi	-	-	-
İhtiyaç Kredisi	-	-	-
Diğer	-	-	-
Personel Kredileri-YP	-	-	-
Konut Kredisi	-	-	-
Taşıt Kredisi	-	-	-
İhtiyaç Kredisi	-	-	-
Diğer	-	-	-
Personel Kredi Kartları-TP	2,129	-	2,129
Taksitli	655	-	655
Taksitsiz	1,474	-	1,474
Personel Kredi Kartları-YP	49	-	49
Taksitli	-	-	-
Taksitsiz	49	-	49
Kredili Mevduat Hesabı-TP (Gerçek Kişi)	16,076	-	16,076
Kredili Mevduat Hesabı-YP (Gerçek Kişi)	-	-	-
Toplam	30,453	95,810	126,263

ANADOLUBANK ANONİM ŞİRKETİ
31 MART 2020 TARİHİ İTİBARIYLA KONSOLİDE OLMAYAN
FİNANSAL TABLOLARA İLİŞKİN AÇIKLAMA VE DİPNOTLAR
(Tutarlar aksi belirtilmedikçe Bin Türk Lirası (“TL”) olarak ifade edilmiştir.)

BEŞİNCİ BÖLÜM: KONSOLİDE OLMAYAN FİNANSAL TABLOLARA İLİŞKİN AÇIKLAMA VE DİPNOTLAR (devamı)

- I. Bilançonun varlık kalemlerine ilişkin olarak açıklanması gereken hususlar (devamı)
6. Kredilere ilişkin açıklamalar (devamı)

Taksitli ticari krediler ve kurumsal kredi kartlarına ilişkin bilgiler

Cari Dönem	Kısa Vadeli	Orta ve Uzun Vadeli	Toplam
Taksitli Ticari Krediler-TP	80,605	1,673,591	1,754,196
İşyeri Kredileri	-	1,702	1,702
Taşıt Kredileri	354	84,728	85,082
İhtiyaç Kredileri	80,251	1,587,161	1,667,412
Diğer	-	-	-
Taksitli Ticari Krediler-Döviz Endeksli	-	71,498	71,498
İşyeri Kredileri	-	-	-
Taşıt Kredileri	-	4,965	4,965
İhtiyaç Kredileri	-	66,533	66,533
Diğer	-	-	-
Taksitli Ticari Krediler-YP	2,930	160,246	163,176
İşyeri Kredileri	-	-	-
Taşıt Kredileri	-	-	-
İhtiyaç Kredileri	2,930	160,246	163,176
Diğer	-	-	-
Kurumsal Kredi Kartları-TP	41,557	-	41,557
Taksitli	9,706	-	9,706
Taksitsiz	31,851	-	31,851
Kurumsal Kredi Kartları-YP	-	-	-
Taksitli	-	-	-
Taksitsiz	-	-	-
Kredili Mevduat Hesabı-TP (Tüzel Kişi)	48,692	-	48,692
Kredili Mevduat Hesabı-YP (Tüzel Kişi)	-	-	-
Toplam	173,784	1,905,335	2,079,119

Önceki Dönem	Kısa Vadeli	Orta ve Uzun Vadeli	Toplam
Taksitli Ticari Krediler-TP	76,192	1,646,383	1,722,575
İşyeri Kredileri	-	1,712	1,712
Taşıt Kredileri	1,423	34,989	36,412
İhtiyaç Kredileri	74,769	1,609,682	1,684,451
Diğer	-	-	-
Taksitli Ticari Krediler-Döviz Endeksli	-	81,821	81,821
İşyeri Kredileri	-	-	-
Taşıt Kredileri	-	6,679	6,679
İhtiyaç Kredileri	-	75,142	75,142
Diğer	-	-	-
Taksitli Ticari Krediler-YP	5,191	168,654	173,845
İşyeri Kredileri	-	-	-
Taşıt Kredileri	-	-	-
İhtiyaç Kredileri	5,191	168,654	173,845
Diğer	-	-	-
Kurumsal Kredi Kartları-TP	44,570	-	44,570
Taksitli	8,650	-	8,650
Taksitsiz	35,920	-	35,920
Kurumsal Kredi Kartları-YP	21	-	21
Taksitli	-	-	-
Taksitsiz	21	-	21
Kredili Mevduat Hesabı-TP (Tüzel Kişi)	40,836	-	40,836
Kredili Mevduat Hesabı-YP (Tüzel Kişi)	-	-	-
Toplam	166,810	1,896,858	2,063,668

ANADOLUBANK ANONİM ŞİRKETİ
31 MART 2020 TARİHİ İTİBARIYLA KONSOLİDE OLMAYAN
FİNANSAL TABLOLARA İLİŞKİN AÇIKLAMA VE DİPNOTLAR
(Tutarlar aksi belirtilmedikçe Bin Türk Lirası (“TL”) olarak ifade edilmiştir.)

BEŞİNCİ BÖLÜM: KONSOLİDE OLMAYAN FİNANSAL TABLOLARA İLİŞKİN AÇIKLAMA VE DİPNOTLAR (devamı)

- I. **Bilançonun varlık kalemlerine ilişkin olarak açıklanması gereken hususlar (devamı)**
6. **Kredilere ilişkin açıklamalar (devamı)**

Kredilerin kullanıcılara göre dağılımı

	Cari Dönem	Önceki Dönem
Kamu	253,184	599,082
Özel ^(*)	11,437,101	10,962,371
Toplam	11,690,285	11,561,453

(*) Gerçeğe uygun değer farkı kar zarara yansıtılan kredileri de içermektedir.

Yurt içi ve yurt dışı kredilerin dağılımı

	Cari Dönem	Önceki Dönem
Yurt İçi Krediler ^(*)	11,689,059	11,559,924
Yurt Dışı Krediler	1,226	1,529
Toplam	11,690,285	11,561,453

(*) Gerçeğe uygun değer farkı kar zarara yansıtılan kredileri de içermektedir.

Bağlı ortaklık ve iştiraklere verilen krediler

	Cari Dönem	Önceki Dönem
Bağlı Ortaklık ve İştiraklere Verilen Doğrudan Krediler	8	23
Bağlı Ortaklık ve İştiraklere Verilen Dolaylı Krediler	-	-
Toplam	8	23

Kredilere ilişkin olarak ayrılan özel karşılıklar

Özel Karşılıklar	Cari Dönem	Önceki Dönem
Tahsil İmkamı Sınırlı Krediler ve Diğer Alacaklar İçin Ayrılanlar	27,370	85,504
Tahsili Şüpheli Krediler ve Diğer Alacaklar İçin Ayrılanlar	160,945	124,732
Zarar Niteliğindeki Krediler ve Diğer Alacaklar İçin Ayrılanlar	611,510	560,501
Toplam	799,825	770,737

ANADOLUBANK ANONİM ŞİRKETİ
31 MART 2020 TARİHİ İTİBARIYLA KONSOLİDE OLMAYAN
FİNANSAL TABLOLARA İLİŞKİN AÇIKLAMA VE DİPNOTLAR

(Tutarlar aksi belirtilmedikçe Bin Türk Lirası (“TL”) olarak ifade edilmiştir.)

BEŞİNCİ BÖLÜM: KONSOLİDE OLMAYAN FİNANSAL TABLOLARA İLİŞKİN AÇIKLAMA VE DİPNOTLAR (devamı)

I. Bilançonun varlık kalemlerine ilişkin olarak açıklanması gereken hususlar (devamı)

6. Kredilere ilişkin açıklamalar (devamı)

Donuk alacaklara ilişkin bilgiler (Net)

Donuk alacaklardan Banka tarafından yeniden yapılandırılan ya da yeni bir itfa planına bağlanan kredi ve diğer alacaklara ilişkin bilgiler

Bulunmamaktadır.

Toplam donuk alacak hareketlerine ilişkin bilgiler

<i>Cari Dönem</i>	III. Grup	IV. Grup	V. Grup
	Tahsil İmkamı Sınırlı Krediler ve Diğer Alacaklar	Tahsili Şüpheli Krediler ve Diğer Alacaklar	Zarar Niteliğindeki Krediler ve Diğer Alacaklar
Önceki Dönem Sonu Bakiyesi	183,865	241,672	942,525
Dönem İçinde İntikal (+)	78,975	11,340	24,756
Diğer Donuk Alacak Hesaplarından Giriş (+)	-	153,382	84,504
Diğer Donuk Alacak Hesaplarına Çıkış (-)	153,382	84,504	-
Dönem İçinde Tahsilat (-)	19,332	11,831	31,551
Aktiften Silinen (-)	1,564	-	-
Kurumsal Ticari Krediler	1,564	-	-
Bireysel Krediler	-	-	-
Kredi Kartları	-	-	-
Diğer	-	-	-
Dönem Sonu Bakiyesi	88,562	310,059	1,020,234
Özel Karşılık (-)	27,370	160,945	611,510
Bilançodaki Net Bakiyesi	61,192	149,114	408,724

<i>Önceki Dönem</i>	III. Grup	IV. Grup	V. Grup
	Tahsil İmkamı Sınırlı Krediler ve Diğer Alacaklar	Tahsili Şüpheli Krediler ve Diğer Alacaklar	Zarar Niteliğindeki Krediler ve Diğer Alacaklar
Önceki Dönem Sonu Bakiyesi	288,841	249,129	276,229
Dönem İçinde İntikal (+)	596,459	4,636	190,597
Diğer Donuk Alacak Hesaplarından Giriş (+)	-	619,204	571,434
Diğer Donuk Alacak Hesaplarına Çıkış (-)	619,204	571,434	-
Dönem İçinde Tahsilat (-)	81,969	59,639	92,247
Aktiften Silinen (-) ^(*)	262	224	3,488
Kurumsal Ticari Krediler	48	-	1,195
Bireysel Krediler	-	-	2,293
Kredi Kartları	-	-	-
Diğer	-	-	-
Dönem Sonu Bakiyesi	183,865	241,672	942,525
Özel Karşılık (-)	85,504	124,732	560,501
Bilançodaki Net Bakiyesi	98,361	116,940	382,024

(*) Türk Telekomünikasyon A.Ş.'nin (Türk Telekom) ana hissedarı olan Ojer Telekomünikasyon A.Ş.'ye (OTAS) önceki yıllarda kullanılmıř olan kredinin 2018 yılı içerisinde özel amaçlı bir řirkete devri öncesinde bilançodan çıkarılan karşılık bakiyesini içermektedir.

ANADOLUBANK ANONİM ŞİRKETİ
31 MART 2020 TARİHİ İTİBARIYLA KONSOLİDE OLMAYAN
FİNANSAL TABLOLARA İLİŞKİN AÇIKLAMA VE DİPNOTLAR
(Tutarlar aksi belirtilmedikçe Bin Türk Lirası (“TL”) olarak ifade edilmiştir.)

BEŞİNCİ BÖLÜM: KONSOLİDE OLMAYAN FİNANSAL TABLOLARA İLİŞKİN AÇIKLAMA VE DİPNOTLAR (devamı)

- I. **Bilançonun varlık kalemlerine ilişkin olarak açıklanması gereken hususlar (devamı)**
6. **Kredilere ilişkin açıklamalar (devamı)**

Yabancı para olarak kullanılan kredilerden kaynaklanan donuk alacaklara ilişkin bilgiler

	III. Grup	IV. Grup	V. Grup
	Tahsil İmkânı Sınırlı Krediler ve Diğer Alacaklar	Tahsili Şüpheli Krediler ve Diğer Alacaklar	Zarar Niteliğindeki Krediler ve Diğer Alacaklar
Cari Dönem:			
Dönem Sonu Bakiyesi ⁽¹⁾	42	76,224	12,277
Özel Karşılık(-) ⁽¹⁾	25	42,984	10,594
Bilançodaki Net Bakiyesi	17	33,240	1,683
Önceki Dönem:			
Dönem Sonu Bakiyesi	45,542	28,437	11,630
Özel Karşılık(-)	28,651	12,947	10,130
Bilançodaki Net Bakiyesi	16,891	15,490	1,500

(1) Yabancı para cinsinden takipteki alacaklar ve özel karşılıklar bakiyelerinin takibi TL olarak yapıldığından bilançoda TP sütununda gösterilmiştir.

Donuk alacakların kullanıcı gruplarına göre brüt ve net tutarlarının gösterimi

	III. Grup	IV. Grup	V. Grup
	Tahsil İmkânı Sınırlı Krediler ve Diğer Alacaklar	Tahsili Şüpheli Krediler ve Diğer Alacaklar	Zarar Niteliğindeki Krediler ve Diğer Alacaklar
Cari Dönem (Net)			
Gerçek ve Tüzel Kişilere Kullanılan Krediler (Brüt)	88,562	310,059	1,015,525
Özel Karşılık Tutarı (-)	27,370	160,945	606,801
Gerçek ve Tüzel Kişilere Kullanılan Krediler (Net)	61,192	149,114	408,724
Bankalar (Brüt)	-	-	-
Özel Karşılık Tutarı (-)	-	-	-
Bankalar (Net)	-	-	-
Diğer Kredi ve Alacaklar (Brüt)	-	-	4,709
Özel Karşılık Tutarı (-)	-	-	4,709
Diğer Kredi ve Alacaklar (Net)	-	-	-
Önceki Dönem (Net)			
Gerçek ve Tüzel Kişilere Kullanılan Krediler (Brüt)	183,865	241,672	937,818
Özel Karşılık Tutarı (-)	85,504	124,732	555,794
Gerçek ve Tüzel Kişilere Kullanılan Krediler (Net)	98,361	116,940	382,024
Bankalar (Brüt)	-	-	-
Özel Karşılık Tutarı (-)	-	-	-
Bankalar (Net)	-	-	-
Diğer Kredi ve Alacaklar (Brüt)	-	-	4,707
Özel Karşılık Tutarı (-)	-	-	4,707
Diğer Kredi ve Alacaklar (Net)	-	-	-

Zarar niteliğindeki krediler ve diğer alacaklar kanuni takip ve teminatların nakde dönüştürülmesi yoluyla tahsil edilmektedir.

ANADOLUBANK ANONİM ŞİRKETİ
31 MART 2020 TARİHİ İTİBARIYLA KONSOLİDE OLMAYAN
FİNANSAL TABLOLARA İLİŞKİN AÇIKLAMA VE DİPNOTLAR
(Tutarlar aksi belirtilmedikçe Bin Türk Lirası (“TL”) olarak ifade edilmiştir.)

BEŞİNCİ BÖLÜM: KONSOLİDE OLMAYAN FİNANSAL TABLOLARA İLİŞKİN AÇIKLAMA VE DİPNOTLAR (devamı)

- I. Bilançonun varlık kalemlerine ilişkin olarak açıklanması gereken hususlar (devamı)
6. Kredilere ilişkin açıklamalar (devamı)

TFRS 9’a göre beklenen kredi zararı ayıran bankalarca donuk alacaklar için hesaplanan faiz tahakkukları, reeskontları ve değerlendirme farkları ile bunların karşılıklarına ilişkin bilgiler:

	III. Grup	IV. Grup	V. Grup
	Tahsil İmkanı Sınırlı Krediler	Tahsili Şüpheli Krediler	Zarar Niteliğindeki Krediler
Cari Dönem (Net)			
Faiz Tahakkuk ve Reeskontları ile Değerleme Farkları	12,942	50,556	207,436
Karşılık Tutarı (-)	3,804	25,773	118,641
Önceki Dönem (Net)			
Faiz Tahakkuk ve Reeskontları ile Değerleme Farkları	21,096	42,419	187,023
Karşılık Tutarı (-)	9,075	22,256	104,641

Aktiften silme politikasına ilişkin açıklamalar

Tahsilinin mümkün olmadığına kanaat getirilen kredi ve diğer alacaklar yasal takip ve teminatların nakde dönüştürülmesi yolu ile tahsil edilmekte ya da Banka Yönetim Kurulu kararıyla aktiften silinebilmektedir. Bankanın 31 Mart 2020 tarihi itibarıyla takipteki krediler portföyünde yer alan ve %100 oranında karşılık ayırdığı 1,564 TL tutarındaki donuk alacaklarını aktiften silmiştir (31 Aralık 2019: 3,974 TL).

7. İtfa edilmiş maliyetiyle ölçülen finansal varlıklara ilişkin bilgiler

Banka, 1 Ocak 2018 tarihi itibarıyla uygulamaya başladığı TFRS 9 kapsamında daha önce “Gerçeğe Uygun Değer Farkı Diğer Kapsamlı Gelire Yansıtılan Finansal Varlıklar” altında yer alan 227,451 TL tutarındaki TL portföyünü, “İtfa Edilmiş Maliyeti ile Ölçülen Finansal Varlıklar” altında sınıflandırmıştır.

İtfa edilmiş maliyeti üzerinden değerlendirilen devlet borçlanma senetlerine ilişkin bilgiler

	Cari Dönem	Önceki Dönem
Devlet Tahvili(*)	759,219	173,031
Hazine Bonosu	-	-
Diğer Kamu Borçlanma Senetleri	-	-
Toplam	759,219	173,031

(*) Gerçeğe uygun değer farkı diğer kapsamlı gelire yansıtılan finansal varlıklardan itfa edilmiş maliyeti ile ölçülen finansal varlıklara 227,451 TL tutarında devlet tahvili transfer edilmiş, tabloda itfa edilmiş maliyetinin üstünde bulunan reeskontuyla beraber sunulmuştur.

İtfa edilmiş maliyeti üzerinden değerlendirilen finansal varlıklara ilişkin bilgiler

	Cari Dönem	Önceki Dönem
Borçlanma Senetleri	759,219	173,031
Borsada İşlem Görenler	759,219	173,031
Borsada İşlem Görmeyenler	-	-
Değer Azalma Karşılığı (-)	-	-
Toplam	759,219	173,031

ANADOLUBANK ANONİM ŞİRKETİ
31 MART 2020 TARİHİ İTİBARIYLA KONSOLİDE OLMAYAN
FİNANSAL TABLOLARA İLİŞKİN AÇIKLAMA VE DİPNOTLAR
(Tutarlar aksi belirtilmedikçe Bin Türk Lirası (“TL”) olarak ifade edilmiştir.)

BEŞİNCİ BÖLÜM: KONSOLİDE OLMAYAN FİNANSAL TABLOLARA İLİŞKİN AÇIKLAMA VE DİPNOTLAR (devamı)

- I. Bilançonun varlık kalemlerine ilişkin olarak açıklanması gereken hususlar (devamı)
6. Kredilere ilişkin açıklamalar (devamı)
7. İtfa edilmiş maliyeti üzerinden değerlendirilen finansal varlıklara ilişkin bilgiler(devamı)

İtfa edilmiş maliyeti üzerinden değerlendirilen finansal varlıkların yıl içindeki hareketleri

	Cari Dönem	Önceki Dönem
Dönem Başındaki Değer	173,031	233,330
Parasal Varlıklarda Meydana Gelen Kur Farkları	-	-
Yıl İçindeki Alımlar	589,906	-
Satış ve İtfa Yoluyla Elden Çıkarılanlar	-	-
Gerçeğe Uygun Değer Farkı Diğer Kapsamlı Gelire Yansıtılan Finansal Varlıklardan Transfer (TFRS 9 Geçiş)	-	-
Satış ve İtfa Yoluyla Elden Çıkarılanlar	-	(60,918)
Değerleme Etkisi	(3,718)	619
Dönem Sonu Toplamı	759,219	173,031

ANADOLUBANK ANONİM ŞİRKETİ
31 MART 2020 TARİHİ İTİBARIYLA KONSOLİDE OLMAYAN
FİNANSAL TABLOLARA İLİŞKİN AÇIKLAMA VE DİPNOTLAR

(Tutarlar aksi belirtilmedikçe Bin Türk Lirası ("TL") olarak ifade edilmiştir.)

BEŞİNCİ BÖLÜM: KONSOLİDE OLMAYAN FİNANSAL TABLOLARA İLİŞKİN AÇIKLAMA VE DİPNOTLAR (devamı)

I. Bilançonun varlık kalemlerine ilişkin olarak açıklanması gereken hususlar (devamı)

8. Kiralama işlemlerinden alacaklara ilişkin bilgiler (net)

Bulunmamaktadır.

9. Satış amaçlı elde tutulan ve durdurulan faaliyetlere ilişkin duran varlıklar ilişkin açıklamalar

Cari Dönem	Maliyet	Amortisman	Net Değer
Satış Amaçlı Elde Tutulan Duran Varlıklar	235,041	(112)	234,929

Önceki Dönem	Maliyet	Amortisman	Net Değer
Satış Amaçlı Elde Tutulan Duran Varlıklar	249,682	(9,135)	240,547

10. İştiraklere ilişkin bilgiler

Bulunmamaktadır.

11. Bağlı ortaklıklara ilişkin bilgiler

Unvanı	Adres(Şehir/ Ülke)	Banka'nın Pay Oranı-Farklıysa Oy Oranı(%)	Diğer Ortakların Pay Oranı (%)
1 AnadoluBank Nederland NV	Amsterdam/Hollanda	100.0	-
2 Anadolu Yatırım Menkul Kıymetler A.Ş.	İstanbul/Türkiye	91.90	8.10
3 Anadolu Faktoring A.Ş.	İstanbul/Türkiye	99.99	0.01

Aktif Toplamı	Özkaynak	Sabit Varlık Toplamı	Faiz Gelirleri	Menkul Değer Gelirleri	Cari Dönem Kar/(Zararı)	Önceki Dönem⁽¹⁾ Kar/(Zararı)	Gerçeğe Uygun Değeri
1 3,798,706	684,123	4,318	28,866	4,461	4,817	3,402	-
2 132,969	56,088	1,433	2,681	-	3,702	2,393	-
3 478,517	199,595	218	21,368	-	9,621	13,934	-

⁽¹⁾ Cari dönem bilgileri, 31 Mart 2020 tarihi itibarıyla bağımsız denetimden geçmemiş, önceki dönem kar ve zarar tutarları 31 Mart 2019 tarihi itibarıyla BDDK mevzuatına göre hazırlanan bağımsız denetimden geçmemiş finansal tablolar baz alınarak hazırlanmıştır.

ANADOLUBANK ANONİM ŞİRKETİ
31 MART 2020 TARİHİ İTİBARIYLA KONSOLİDE OLMAYAN
FİNANSAL TABLOLARA İLİŞKİN AÇIKLAMA VE DİPNOTLAR
(Tutarlar aksi belirtilmedikçe Bin Türk Lirası (“TL”) olarak ifade edilmiştir.)

BEŞİNCİ BÖLÜM: KONSOLİDE OLMAYAN FİNANSAL TABLOLARA İLİŞKİN AÇIKLAMA VE DİPNOTLAR (devamı)

I. Bilançonun varlık kalemlerine ilişkin olarak açıklanması gereken hususlar (devamı)

11. Bağlı ortaklıklara ilişkin bilgiler (devamı)

Bağlı ortaklıklara ilişkin bilgiler (hareket tablosu)

	Cari Dönem	Önceki Dönem
Dönem Başı Değeri	882,684	709,977
Dönem İçi Hareketler	-	-
Alışlar	-	33,311
Bedelsiz Edinilen Hisse Senetleri	-	-
Cari Yıl Payından Alınan Kar	17,839	71,265
Başka Hesaba Transfer	-	-
Satışlar	-	-
Yeniden Değerleme Artışı, Enflasyon Düzeltme Farkı ve Kur Farkı	34,719	68,131
Değer Azalma Karşılıkları (+)	-	-
Dönem Sonu Değeri	935,242	882,684
Sermaye Taahhütleri		
Dönem Sonu Sermaye Katılma Payı (%)		

Bağlı ortaklıklara yapılan yatırımların değerlemesi

	Cari Dönem	Önceki Dönem
Maliyet Değeri İle Değerleme	-	-
Rayiç Değer İle Değerleme	-	-
Özkaynak Yöntemi İle Değerleme	935,242	882,684
Toplam	935,242	882,684

ANADOLUBANK ANONİM ŞİRKETİ
31 MART 2020 TARİHİ İTİBARIYLA KONSOLİDE OLMAYAN
FİNANSAL TABLOLARA İLİŞKİN AÇIKLAMA VE DİPNOTLAR
(Tutarlar aksi belirtilmedikçe Bin Türk Lirası ("TL") olarak ifade edilmiştir.)

BEŞİNCİ BÖLÜM: KONSOLİDE OLMAYAN FİNANSAL TABLOLARA İLİŞKİN AÇIKLAMA VE DİPNOTLAR (devamı)

I. Bilançonun varlık kalemlerine ilişkin olarak açıklanması gereken hususlar (devamı)

11. Bağlı ortaklıklara ilişkin bilgiler (devamı)

Bağlı ortaklıklara ilişkin sektör bilgileri ve bunlara ilişkin kayıtlı tutarlar

	Cari Dönem	Önceki Dönem
Bankalar	684,123	644,562
Sigorta Şirketleri	-	-
Faktoring Şirketleri	199,575	189,952
Leasing Şirketleri	-	-
Finansman Şirketleri	-	-
Diğer Bağlı Ortaklıklar	51,544	48,170

Cari dönem içinde elden çıkarılan bağlı ortaklıklar

Elden çıkarılan bağlı ortaklık bulunmamaktadır.

Cari dönem içinde satın alınan konsolidasyon kapsamındaki bağlı ortaklıklar

Satın alınan ve konsolidasyon kapsamına dahil edilen bağlı ortaklık bulunmamaktadır.

12. Birlikte kontrol edilen ortaklıklara ilişkin bilgiler

Bulunmamaktadır.

13. Maddi duran varlıklar

Bankalarca Kamuya Açıklanacak Finansal Tablolar ile Bunlara İlişkin Açıklama ve Dipnotlar Hakkında Tebliğ'in 25'inci maddesi uyarınca hazırlanmamıştır.

14. Maddi olmayan duran varlıklar

Bankalarca Kamuya Açıklanacak Finansal Tablolar ile Bunlara İlişkin Açıklama ve Dipnotlar Hakkında Tebliğ'in 25'inci maddesi uyarınca hazırlanmamıştır.

15. Yatırım amaçlı gayrimenkullere ilişkin açıklamalar

Bulunmamaktadır.

ANADOLUBANK ANONİM ŞİRKETİ
31 MART 2020 TARİHİ İTİBARIYLA KONSOLİDE OLMAYAN
FİNANSAL TABLOLARA İLİŞKİN AÇIKLAMA VE DİPNOTLAR
(Tutarlar aksi belirtilmedikçe Bin Türk Lirası (“TL”) olarak ifade edilmiştir.)

BEŞİNCİ BÖLÜM: KONSOLİDE OLMAYAN FİNANSAL TABLOLARA İLİŞKİN AÇIKLAMA VE DİPNOTLAR (devamı)

I. Bilançonun varlık kalemlerine ilişkin olarak açıklanması gereken hususlar (devamı)

16. Ertelenmiş vergi varlığına ilişkin bilgiler

31 Mart 2020 ve 31 Aralık 2019 tarihleri itibarıyla, ertelenmiş vergi varlığı ve borcunu doğuran kalemler aşağıdaki gibidir:

	Cari Dönem	Önceki Dönem
Ertelenmiş vergi varlığı	65,117	55,102
Jestiyon primi için ayrılan karşılıklar	990	3,362
Kıdem tazminatı ve kullanılmayan izin karşılıkları	9,207	8,433
TMS - VUK amortisman farkları	939	792
1. ve 2. aşama beklenen kredi zarar karşılıkları	21,974	26,220
Finansal varlık değerlendirme farkları	20,112	4,982
Diğer karşılıklar	2,981	3,366
Diğer	8,914	7,947
Ertelenmiş vergi borcu	19,673	16,999
Finansal varlık değerlendirme farkları	3,336	2,686
Maddi duran varlık değerlendirme farkları	8,862	8,862
Türev finansal araçlar reeskontu	6,764	2,391
Diğer	711	3,060
Ertelenmiş vergi varlığı, net	45,444	38,103

17. Diğer aktiflere ilişkin bilgiler

Bilançonun diğer aktifler kalemi, nazım hesaplarda yer alan taahhütler hariç bilanço toplamının %10'unu aşmamaktadır.

ANADOLUBANK ANONİM ŞİRKETİ
31 MART 2020 TARİHİ İTİBARIYLA KONSOLİDE OLMAYAN
FİNANSAL TABLOLARA İLİŞKİN AÇIKLAMA VE DİPNOTLAR

(Tutarlar aksi belirtilmedikçe Bin Türk Lirası ("TL") olarak ifade edilmiştir.)

BEŞİNCİ BÖLÜM: KONSOLİDE OLMAYAN FİNANSAL TABLOLARA İLİŞKİN AÇIKLAMA VE DİPNOTLAR (devamı)

II. Bilançonun yükümlülük kalemlerine ilişkin olarak açıklanması gereken hususlar

1. Mevduatın vade yapısına ilişkin bilgiler

<i>Cari dönem</i>	Vadesiz	7 Gün İhbarlı	1 Aya Kadar	1-3 Ay	3-6 Ay	6 Ay-1 Yıl	1 Yıl ve Üstü	Toplam
Tasarruf Mevduatı	73,285	-	240,092	4,828,407	136,654	43,654	62,922	5,385,014
Döviz Tevdiat Hesabı	443,247	-	181,827	4,733,710	219,295	103,100	43,896	5,725,075
Yurt İçinde Yer.K.	440,076	-	181,827	4,699,273	215,742	91,609	34,834	5,663,361
Yurt Dışında Yer.K.	3,171	-	-	34,437	3,553	11,491	9,062	61,714
Resmi Kur. Mevduatı	19,402	-	-	14,253	-	-	15	33,670
Tic. Kur. Mevduatı	224,368	-	263,446	2,018,448	74,263	224,571	34,743	2,839,839
Diğ. Kur. Mevduatı	3,063	-	914	136,021	81,461	30,874	30	252,363
Kıymetli Maden DTH	50,360	-	2,157	69,810	252	783	346	123,708
Bankalararası Mevduat	18,361	-	79,318	498,782	-	-	-	596,461
TC Merkez B.	-	-	-	-	-	-	-	-
Yurt İçi Bankalar	2	-	79,318	351,391	-	-	-	430,711
Yurt Dışı Bankalar	18,359	-	-	136,576	-	-	-	154,935
Katılım Bankaları	-	-	-	10,815	-	-	-	10,815
Diğer	-	-	-	-	-	-	-	-
Toplam	832,086	-	767,754	12,299,431	511,925	402,982	141,952	14,956,130

<i>Önceki dönem</i>	Vadesiz	7 Gün İhbarlı	1 Aya Kadar	1-3 Ay	3-6 Ay	6 Ay-1 Yıl	1 Yıl ve Üstü	Toplam
Tasarruf Mevduatı	74,747	-	197,549	4,502,930	110,417	130,152	108,040	5,123,835
Döviz Tevdiat Hesabı	474,897	-	184,746	3,622,042	213,446	67,220	47,739	4,610,090
Yurt İçinde Yer.K.	471,770	-	182,268	3,596,288	210,011	56,517	34,226	4,551,080
Yurt Dışında Yer.K.	3,127	-	2,478	25,754	3,435	10,703	13,513	59,010
Resmi Kur. Mevduatı	20,098	-	-	852	-	-	14	20,964
Tic. Kur. Mevduatı	253,027	-	424,927	2,295,588	44,909	283,689	34,470	3,336,610
Diğ. Kur. Mevduatı	2,449	-	421	153,990	70,126	30,028	68	257,082
Kıymetli Maden DTH	15,136	-	1,224	40,545	352	835	224	58,316
Bankalararası Mevduat	1,650	-	56,677	163,864	-	-	-	222,191
TC Merkez B.	-	-	-	-	-	-	-	-
Yurt İçi Bankalar	1	-	56,677	-	-	-	-	56,678
Yurt Dışı Bankalar	1,649	-	-	163,864	-	-	-	165,513
Katılım Bankaları	-	-	-	-	-	-	-	-
Diğer	-	-	-	-	-	-	-	-
Toplam	842,004	-	865,544	10,779,811	439,250	511,924	190,555	13,629,088

ANADOLUBANK ANONİM ŞİRKETİ
31 MART 2020 TARİHİ İTİBARIYLA KONSOLİDE OLMAYAN
FİNANSAL TABLOLARA İLİŞKİN AÇIKLAMA VE DİPNOTLAR

(Tutarlar aksi belirtilmedikçe Bin Türk Lirası ("TL") olarak ifade edilmiştir.)

BEŞİNCİ BÖLÜM: KONSOLİDE OLMAYAN FİNANSAL TABLOLARA İLİŞKİN AÇIKLAMA VE DİPNOTLAR (devamı)

II. Bilançonun yükümlülük kalemlerine ilişkin olarak açıklanması gereken hususlar (devamı)

1. Mevduatın vade yapısına ilişkin bilgiler (devamı)

Mevduat sigortası kapsamında bulunan ve mevduat sigortası limitini aşan tasarruf mevduatına ilişkin bilgiler

	Mevduat Sigortası Kapsamında Bulunan		Mevduat Sigortası Limitini Aşan	
	Cari Dönem	Önceki Dönem	Cari Dönem	Önceki Dönem
Tasarruf Mevduatı	1,753,509	1,764,169	3,631,505	3,359,666
Tasarruf Mevduatı Niteliğini Haiz DTH	443,249	437,236	2,981,643	2,765,740
Tasarruf Mevduatı Niteliğini Haiz Diğ.H.	-	-	-	-
Yurt Dışı Şubelerde Bulunan Yabancı Mercilerin Sigortasına Tabi Hesaplar	-	-	-	-
Kıyı Bnk.Blg. Şubelerde Bulunan Yabancı Mercilerin Sigortasına Tabi Hesaplar	-	-	-	-
Toplam	2,196,758	2,201,405	6,613,148	6,125,406

Sigorta kapsamında bulunmayan gerçek kişilerin mevduatı

	Cari Dönem	Önceki Dönem
Yurt Dışı Şubelerde Bulunan Mevduat ve Diğer Hesaplar	-	-
Hâkim Ortaklar ile Bunların Ana, Baba, Eş ve Velayet Altındaki Çocuklarına Ait Mevduat ile Diğer Hesaplar	149,220	54,666
Yönetim veya Müdürler Kurulu Başkan ve Üyeler, Genel Müdür ve Yardımcıları ile Bunların Ana, Baba, Eş ve Velayet Altındaki Çocuklarına Ait Mevduat ile Diğer Hesaplar	26,774	20,539
26/9/2004 Tarihli ve 5237 Sayılı TCK'nın 282'nci Maddesindeki Suçtan Kaynaklanan Mal Varlığı Değerleri Kapsamına Giren Mevduat ile Diğer Hesaplar	-	-
Türkiye'de Münhasıran Kıyı Bankacılığı Faaliyeti Göstermek Üzere Kurulan Mevduat Bankalarında Bulunan Mevduat	-	-

2. Bankalar ve diğer mali kuruluşlara ilişkin bilgiler

	Cari Dönem		Önceki Dönem	
	TP	YP	TP	YP
Yurt İçi Banka ve Kuruluşlardan	68,683	17,897	57,923	16,510
Yurt Dışı Banka, Kuruluş ve Fonlardan	-	-	-	-
Toplam	68,683	17,897	57,923	16,510

Alınan kredilerin vade ayırımına göre gösterilmesi

	Cari Dönem		Önceki Dönem	
	TP	YP	TP	YP
Kısa Vadeli ⁽¹⁾	68,683	13,315	57,923	11,950
Orta ve Uzun Vadeli ⁽¹⁾	-	4,582	-	4,560
Toplam	68,683	17,897	57,923	16,510

(1) Alınan kredilerin vade ayırımı orijinal vadeler göz önünde bulundurularak hazırlanmıştır.

ANADOLUBANK ANONİM ŞİRKETİ
31 MART 2020 TARİHİ İTİBARIYLA KONSOLİDE OLMAYAN
FİNANSAL TABLOLARA İLİŞKİN AÇIKLAMA VE DİPNOTLAR

(Tutarlar aksi belirtilmedikçe Bin Türk Lirası (“TL”) olarak ifade edilmiştir.)

BEŞİNCİ BÖLÜM: KONSOLİDE OLMAYAN FİNANSAL TABLOLARA İLİŞKİN AÇIKLAMA VE DİPNOTLAR (devamı)

II. Bilançonun yükümlülük kalemlerine ilişkin olarak açıklanması gereken hususlar (devamı)

3. Türev finansal yükümlülüklerle ilişkin bilgiler

Türev finansal borçlara ilişkin negatif farklar tablosu

Türev Finansal Borçlar	Cari Dönem		Önceki Dönem	
	TP	YP	TP	YP
Vadeli İşlemler	12,662	617	2,101	237
Swap İşlemleri	8,181	7,308	46,307	13,343
Futures İşlemleri	-	-	-	-
Opsiyonlar	10,744	9,020	4,692	6,361
Diğer	-	-	-	-
Toplam	31,587	16,945	53,100	19,941

4. Kiralama işlemlerinden borçlara ilişkin bilgiler

1 Ocak 2019 tarihinden geçerli olan “IFRS 16 Kiralamalar” standardı ile birlikte faaliyet kiralaması ile finansal kiralama arasındaki fark ortadan kalkmış olup, kiralama işlemleri kiracılar tarafından yükümlülük olarak “Kiralama İşlemlerinden Yükümlülükler” kalemi altında gösterilmeye başlanmıştır. Banka’nın 31 Mart 2020 tarihi itibarıyla kiralama işlemlerinden doğan yükümlülükleri aşağıdaki gibidir.

31 Mart 2020	Brüt	Net
1 Yıdan Az	6,619	6,085
1-4 Yıl Arası	37,812	27,728
4 Yıdan Fazla	84,952	40,230
Toplam	129,383	74,043

31 Aralık 2019	Brüt	Net
1 Yıdan Az	9,733	8,558
1-4 Yıl Arası	37,408	27,181
4 Yıdan Fazla	87,035	40,325
Toplam	134,176	76,064

ANADOLUBANK ANONİM ŞİRKETİ
31 MART 2020 TARİHİ İTİBARIYLA KONSOLİDE OLMAYAN
FİNANSAL TABLOLARA İLİŞKİN AÇIKLAMA VE DİPNOTLAR
(Tutarlar aksi belirtilmedikçe Bin Türk Lirası (“TL”) olarak ifade edilmiştir.)

BEŞİNCİ BÖLÜM: KONSOLİDE OLMAYAN FİNANSAL TABLOLARA İLİŞKİN AÇIKLAMA VE DİPNOTLAR (devamı)

II. Bilançonun yükümlülük kalemlerine ilişkin olarak açıklanması gereken hususlar (devamı)

5. Karşılıklara ilişkin açıklamalar

Döviz endeksli krediler kur farkı karşılıkları

Bulunmamaktadır (31 Aralık 2019: Bulunmamaktadır).

Diğer karşılıklara ilişkin bilgiler

Diğer karşılıkların, karşılıklar toplamının %10'unu aşması halinde aşım sebep olan kalemler ve tutarlarına ilişkin bilgiler

	Cari Dönem	Önceki Dönem
Gayri Nakdi Kredi Karşılıkları	6,250	8,059
Dava Karşılıkları	12,759	14,522
Kredi Kartı Promosyon Gideri Karşılığı	755	741
Diğer Karşılıklar (*)	50,000	50,000
Toplam	69,764	73,322

(*) Önceki yıllarda ayrılan 50,000 TL (31 Aralık 2019: 50,000 TL) Muhtemel Riskler için Ayrılan Serbest Karşılık tutarını içermektedir.

Çalışan hakları karşılığı

Banka, 31 Mart 2020 tarihi itibarıyla 28,668 TL (31 Aralık 2019: 27,551 TL) kıdem tazminatı karşılığını, 15,786 TL (31 Aralık 2019: 13,288 TL) izin yükümlülüğünü ve 4,500 TL (31 Aralık 2019: 15,283 TL) prim karşılığını finansal tablolarında “Çalışan Hakları Karşılığı” kalemi içinde göstermiştir.

Kıdem tazminatı karşılıklarına ilişkin bilgiler

	Cari Dönem	Önceki Dönem
Dönem Başı Bakiyesi	27,551	22,394
Dönem İçindeki Değişim	2,181	9,651
Özkaynaklara Aktarılan Aktüeryal Kayıp/Kazanç	326	2,174
Dönem İçinde Ödenen	(1,390)	(6,668)
Toplam	28,668	27,551

ANADOLUBANK ANONİM ŞİRKETİ
31 MART 2020 TARİHİ İTİBARIYLA KONSOLİDE OLMAYAN
FİNANSAL TABLOLARA İLİŞKİN AÇIKLAMA VE DİPNOTLAR
(Tutarlar aksi belirtilmedikçe Bin Türk Lirası (“TL”) olarak ifade edilmiştir.)

BEŞİNCİ BÖLÜM: KONSOLİDE OLMAYAN FİNANSAL TABLOLARA İLİŞKİN AÇIKLAMA VE DİPNOTLAR (devamı)

II. Bilançonun yükümlülük kalemlerine ilişkin olarak açıklanması gereken hususlar (devamı)

6. Vergi borcuna ilişkin açıklamalar

Cari vergi borcuna ilişkin bilgiler

Vergi karşılığına ilişkin bilgiler

Banka'nın 31 Mart 2020 tarihi itibarıyla kurumlar vergisinden dönem içinde ödenen geçici vergiler düşüldükten sonra kalan vergi borcu 5,745 TL (31 Aralık 2019: 11,242 TL). Cari vergi borcunun konusu olan varlıkların defter değeri ile vergiye esas değeri arasında ortaya çıkan farkların özkaynaklar hesap grubuyla ilişkili olması halinde, cari vergi varlığı veya borcu bu grupta yer alan ilgili hesaplarla netleştirilmiştir.

Ödenecek vergilere ilişkin bilgiler

	Cari Dönem	Önceki Dönem
Ödenecek Kurumlar Vergisi	5,745	11,242
BSMV	10,103	13,740
Menkul Sermaye İradı Vergisi	10,979	15,423
Gayrimenkul Sermaye İradı Vergisi	435	435
Ödenecek Katma Değer Vergisi	256	342
Diğer	8,279	5,485
Toplam	35,797	46,667

Primlere ilişkin bilgiler

	Cari Dönem	Önceki Dönem
Sosyal Sigorta Primleri-Personel	2,328	1,883
Sosyal Sigorta Primleri-İşveren	2,748	2,224
Banka Sosyal Yardım Sandığı Primleri-Personel	-	-
Banka Sosyal Yardım Sandığı Primleri-İşveren	-	-
Emekli Sandığı Aidatı ve Karşılıkları-Personel	-	-
Emekli Sandığı Aidatı ve Karşılıkları-İşveren	-	-
İşsizlik Sigortası-Personel	160	129
İşsizlik Sigortası-İşveren	320	258
Diğer	-	-
Toplam	5,556	4,494

ANADOLUBANK ANONİM ŞİRKETİ
31 MART 2020 TARİHİ İTİBARIYLA KONSOLİDE OLMAYAN
FİNANSAL TABLOLARA İLİŞKİN AÇIKLAMA VE DİPNOTLAR
(Tutarlar aksi belirtilmedikçe Bin Türk Lirası ("TL") olarak ifade edilmiştir.)

BEŞİNCİ BÖLÜM: KONSOLİDE OLMAYAN FİNANSAL TABLOLARA İLİŞKİN AÇIKLAMA VE DİPNOTLAR (devamı)

II. Bilançonun yükümlülük kalemlerine ilişkin olarak açıklanması gereken hususlar (devamı)

7. Ertelemiş vergi borcuna ilişkin bilgiler

Beşinci Bölüm, I. Bilançonun varlık kalemlerine ilişkin olarak açıklanması gereken hususlar, Not 16 (V-I-16)'da açıklanmıştır.

8. Satış amaçlı elde tutulan ve durdurulan faaliyetlere duran varlıklara ilişkin borçlar

Bulunmamaktadır.

9. Sermaye benzeri kredilere ilişkin bilgiler

Bulunmamaktadır.

10. Bilançonun diğer yükümlülükler kalemi, bilanço dışı taahhütler hariç bilanço toplamının %10'unu aşarsa, bunların en az %20'sini oluşturan alt hesapların isim ve tutarları

Bulunmamaktadır.

11. Özkaynaklara ilişkin bilgiler

Ödenmiş sermayenin gösterimi

	Cari Dönem	Önceki Dönem
Hisse Senedi Karşılığı	600,000	600,000
İmtiyazlı Hisse Senedi Karşılığı	-	-

Ödenmiş sermaye tutarı, bankada kayıtlı sermaye sisteminin uygulanıp uygulanmadığı hususunun açıklanması ve bu sistem uygulanıyor ise kayıtlı sermaye tavanı

Banka'da kayıtlı sermaye sistemi uygulanmamaktadır.

ANADOLUBANK ANONİM ŞİRKETİ
31 MART 2020 TARİHİ İTİBARIYLA KONSOLİDE OLMAYAN
FİNANSAL TABLOLARA İLİŞKİN AÇIKLAMA VE DİPNOTLAR
(Tutarlar aksi belirtilmedikçe Bin Türk Lirası ("TL") olarak ifade edilmiştir.)

BEŞİNCİ BÖLÜM: KONSOLİDE OLMAYAN FİNANSAL TABLOLARA İLİŞKİN AÇIKLAMA VE DİPNOTLAR (devamı)

II. Bilançonun yükümlülük kalemlerine ilişkin olarak açıklanması gereken hususlar (devamı)

11. Özkaynaklara ilişkin bilgiler (devamı)

Cari dönem içinde yapılan sermaye artırımları ve kaynakları ile artırılan sermaye payına ilişkin diğer bilgiler
Bulunmamaktadır.

Cari dönem içinde yeniden değerlendirme fonlarından sermayeye ilave edilen kısma ilişkin bilgiler
Bulunmamaktadır.

Son mali yılın ve onu takip eden ara dönemin sonuna kadar olan sermaye taahhütleri, bu taahhütlerin genel amacı ve bu taahhütler için gerekli tahmini kaynaklar
Bulunmamaktadır.

Banka'nın gelirleri, karlılığı ve likiditesine ilişkin geçmiş dönem göstergeleri ile bu göstergelerdeki belirsizlikler dikkate alınarak yapılacak öngörülerin, özkaynak üzerindeki tahmini etkileri
Bulunmamaktadır.

Sermayeyi temsil eden hisse senetlerine tanınan imtiyazlara ilişkin özet bilgiler
Bulunmamaktadır.

12. Hisse senedi ihraç primleri, hisseler ve sermaye araçları

	Cari Dönem	Önceki Dönem
Hisse Senedi Sayısı (Bin)	60,000,000	60,000,000
İmtiyazlı Hisse Senedi	-	-
Hisse Senedi İhraç Primi	-	-
Hisse Senedi İptal Karı	-	-
Diğer Sermaye Araçları	-	-
Toplam Hisse Senedi İhracı	-	-

13. Menkul değerler değer artış fonuna ilişkin bilgiler

	Cari Dönem		Önceki Dönem	
	TP	YP	TP	YP
İştirakler ve Bağlı Ortaklıklardan	-	-	-	-
Gerçeğe Uygun Değer Farkı Diğer Kapsamlı	-	-	-	-
Gelire Yansıtılan Menkul Değerlerden	-	(81,317)	-	(18,984)
Yapısal Pozisyona Konu Edilen Menkul Değerlerden	-	-	-	-
Toplam	-	(81,317)	-	(18,984)

ANADOLUBANK ANONİM ŞİRKETİ
31 MART 2020 TARİHİ İTİBARIYLA KONSOLİDE OLMAYAN
FİNANSAL TABLOLARA İLİŞKİN AÇIKLAMA VE DİPNOTLAR
(Tutarlar aksi belirtilmedikçe Bin Türk Lirası (“TL”) olarak ifade edilmiştir.)

BEŞİNCİ BÖLÜM: KONSOLİDE OLMAYAN FİNANSAL TABLOLARA İLİŞKİN AÇIKLAMA VE DİPNOTLAR (devamı)

III. Nazım hesaplara ilişkin olarak açıklanması gereken hususlar

1. Nazım hesaplarda yer alan yükümlülüklerle ilişkin açıklama

Gayri kabili rücu nitelikteki kredi taahhütlerinin türü ve miktarı

	Cari Dönem	Önceki Dönem
Çekler İçin Ödeme Taahhütleri	230,826	213,605
Kullandırım Garantili Kredi Tahsis Taahhütleri	349,400	280,754
Kredi Kartı Harcama Limit Taahhütleri	104,334	89,631
Lehimize Verilen Teminat Mektuplarından Borçlar	96,240	113,879
Vadeli Aktif Değer Alım Taahhütleri	529,053	550,744
Kredi Kartları ve Bankacılık Hizmetlerine İlişkin Promosyon Uygulama Taahhütleri	755	739
Toplam	1,310,608	1,249,352

Aşağıdakiler dahil nazım hesap kalemlerinden kaynaklanan muhtemel zararların ve taahhütlerin yapısı ve tutarı

Kesin teminatlar, geçici teminatlar, kefaletler ve benzeri işlemler

	Cari Dönem	Önceki Dönem
Kesin teminat mektupları	2,036,752	1,970,823
Gümrüklere verilen teminat mektupları	27,406	26,179
Geçici teminat mektupları	180,717	181,280
Avans teminat mektupları	98,512	79,386
Diğer teminat mektupları	525,274	662,985
Toplam	2,868,661	2,920,653

ANADOLUBANK ANONİM ŞİRKETİ
31 MART 2020 TARİHİ İTİBARIYLA KONSOLİDE OLMAYAN
FİNANSAL TABLOLARA İLİŞKİN AÇIKLAMA VE DİPNOTLAR
(Tutarlar aksi belirtilmedikçe Bin Türk Lirası ("TL") olarak ifade edilmiştir.)

BEŞİNCİ BÖLÜM: KONSOLİDE OLMAYAN FİNANSAL TABLOLARA İLİŞKİN AÇIKLAMA VE DİPNOTLAR (devamı)

III. Nazım hesaplara ilişkin olarak açıklanması gereken hususlar (devamı)

2. Gayri nakdi kredilerin toplam tutarı

	Cari Dönem	Önceki Dönem
Nakit Kredi Teminine Yönelik Olarak Açılan Gayri Nakdi Krediler	527,186	1,380,109
<i>Bir Yıl veya Daha Az Süreli Asıl Vadeli</i>	50,094	1,344,404
<i>Bir Yıldan Daha Uzun Süreli Asıl Vadeli</i>	477,092	35,705
Diğer Gayri Nakdi Krediler	3,535,513	2,788,742
Toplam	4,062,699	4,168,851

I ve II'nci grupta sınıflandırılan gayri nakdi kredilere ilişkin bilgiler

Cari Dönem	I. Grup		II. Grup	
	TP	YP	TP	YP
Teminat Mektupları	2,189,570	590,882	85,135	3,074
Aval ve Kabul Kredileri	-	1,911	-	-
Akreditifler	-	507,598	-	-
Cirolar	-	-	-	-
Faktoring Garantilerinden	-	-	-	-
Diğer Garanti ve Kefaletler	-	684,529	-	-
Gayri Nakdi Krediler	2,189,570	1,784,920	85,135	3,074

Önceki Dönem	I. Grup		II. Grup	
	TP	YP	TP	YP
Teminat Mektupları	2,231,517	593,104	91,715	4,317
Aval ve Kabul Kredileri	-	1,678	-	-
Akreditifler	-	529,395	-	-
Cirolar	-	-	-	-
Faktoring Garantilerinden	-	-	-	-
Diğer Garanti ve Kefaletler	-	717,125	-	-
Gayri Nakdi Krediler	2,231,517	1,841,302	91,715	4,317

3. Koşullu borçlar ve varlıklara ilişkin bilgi

Bulunmamaktadır.

4. Başkalarının nam ve hesabına verilen hizmetlere ilişkin açıklamalar

Banka, müşterilerinin her türlü yatırım ihtiyaçlarını karşılamak üzere her türlü bankacılık işlemlerine aracılık etmekte ve müşterileri adına saklama hizmeti vermektedir. Bu tür işlemler nazım hesaplarda takip edilmektedir.

ANADOLUBANK ANONİM ŞİRKETİ
31 MART 2020 TARİHİ İTİBARIYLA KONSOLİDE OLMAYAN
FİNANSAL TABLOLARA İLİŞKİN AÇIKLAMA VE DİPNOTLAR

(Tutarlar aksi belirtilmedikçe Bin Türk Lirası (“TL”) olarak ifade edilmiştir.)

BEŞİNCİ BÖLÜM: KONSOLİDE OLMAYAN FİNANSAL TABLOLARA İLİŞKİN AÇIKLAMA VE DİPNOTLAR (devamı)

IV. Kar veya zarar tablosuna ilişkin olarak açıklanması gereken hususlar

1. Faiz gelirleri

Kredilerden alınan faiz gelirlerine ilişkin bilgiler

	Cari Dönem ⁽¹⁾		Önceki Dönem ⁽¹⁾	
	TP	YP	TP	YP
Kısa Vadeli Kredilerden Alınan Faizler	243,675	13,644	381,407	6,339
Orta ve Uzun Vadeli Kredilerden Alınan Faizler	102,718	5,020	115,215	9,407
Takipteki Alacaklardan Alınan Faizler	9,760	-	41,381	1,219
Toplam	356,153	18,664	538,003	16,965

(1) Nakdi kredilere ilişkin ücret ve komisyon gelirlerini de içermektedir.

Bankalardan alınan faiz gelirlerine ilişkin bilgiler

	Cari Dönem		Önceki Dönem	
	TP	YP	TP	YP
Yurt İçi Bankalardan	5,952	751	2,634	1,412
Yurt Dışı Bankalardan	42	558	26	2,457
Toplam	5,994	1,309	2,660	3,869

Menkul değerlerden alınan faizlere ilişkin bilgiler

	Cari Dönem		Önceki Dönem	
	TP	YP	TP	YP
Gerçeğe Uygun Değer Farkı Kâr Zarara Yansıtılan Finansal Varlıklar	376	65	6	14
Gerçeğe Uygun Değer Farkı Diğer Kapsamlı Gelire Yansıtılan Finansal Varlıklar	-	4,916	-	6,023
İtfa Edilmiş Maliyeti Üzerinden Değerlenen Finansal Varlıklar	6,529	-	5,655	-
Toplam	6,905	4,981	5,661	6,037

İştirak ve bağlı ortaklıklardan alınan faiz gelirlerine ilişkin bilgiler

	Cari Dönem	Önceki Dönem
İştirak ve Bağlı Ortaklıklardan Alınan Faizler	300	589

2. Faiz giderleri

Kullanılan kredilere verilen faizlere ilişkin bilgiler

	Cari Dönem		Önceki Dönem	
	TP	YP	TP	YP
Bankalara	1,724	162	677	452
TC Merkez Bankasına	-	-	-	-
Yurt İçi Bankalara	1,724	162	677	340
Yurt Dışı Bankalara	-	-	-	112
Yurt Dışı Merkez ve Şubelere	-	-	-	-
Diğer Kuruluşlara	-	-	-	-
Toplam	1,724	162	677	452

ANADOLUBANK ANONİM ŞİRKETİ
31 MART 2020 TARİHİ İTİBARIYLA KONSOLİDE OLMAYAN
FİNANSAL TABLOLARA İLİŞKİN AÇIKLAMA VE DİPNOTLAR

(Tutarlar aksi belirtilmedikçe Bin Türk Lirası (“TL”) olarak ifade edilmiştir.)

BEŞİNCİ BÖLÜM: KONSOLİDE OLMAYAN FİNANSAL TABLOLARA İLİŞKİN AÇIKLAMA VE DİPNOTLAR (devamı)

IV. Kar veya zarar tablosuna ilişkin olarak açıklanması gereken hususlar (devamı)

2. Faiz giderleri (devamı)

İştirak ve bağlı ortaklıklara verilen faiz giderlerine ilişkin bilgiler

	Cari Dönem	Önceki Dönem
İştirak ve Bağlı Ortaklıklara Verilen Faizler	450	133

Mevduata ödenen faizin vade yapısına göre gösterimi

Cari Dönem	Vadeli Mevduat							Birikimli Mevduat	Toplam
	Vadesiz Mevduat	1 Aya Kadar	3 Aya Kadar	6 Aya Kadar	1 Yıla Kadar	1 yıldan Uzun			
Hesap Adı									
<i>Türk Parası</i>									
Bankalararası Mevduat	-	6,287	-	-	-	-	-	-	6,287
Tasarruf Mevduatı	-	4,720	123,046	3,103	2,386	3,634	-	-	136,889
Resmi Mevduat	-	12	180	-	-	1	-	-	193
Ticari Mevduat	-	6,572	57,604	2,084	10,307	1,240	-	-	77,807
Diğer Mevduat	-	15	3,699	1,816	766	305	-	-	6,601
7 Gün İhbarlı Mevduat	-	1	-	-	-	-	-	-	1
Toplam	-	17,607	184,529	7,003	13,459	5,180	-	-	227,778
<i>Yabancı Para</i>									
DTH	-	194	13,716	880	378	332	-	-	15,500
Bankalararası Mevduat	-	211	-	-	-	-	-	-	211
7 Gün İhbarlı Mevduat	-	-	-	-	-	-	-	-	-
Kıymetli Maden Depo	-	4	55	-	1	-	-	-	60
Toplam	-	409	13,771	880	379	332	-	-	15,771
Genel Toplam	-	18,016	198,300	7,883	13,838	5,512	-	-	243,549

Önceki Dönem	Vadeli Mevduat							Birikimli Mevduat	Toplam
	Vadesiz Mevduat	1 Aya Kadar	3 Aya Kadar	6 Aya Kadar	1 Yıla Kadar	1 Yıldan Uzun			
Hesap Adı									
<i>Türk Parası</i>									
Bankalararası Mevduat	-	6,051	-	-	-	-	-	-	6,051
Tasarruf Mevduatı	-	12,177	199,315	47,632	7,748	11,099	-	-	277,971
Resmi Mevduat	-	37	45	1	-	-	-	-	83
Ticari Mevduat	-	6,073	54,112	4,961	4,596	867	-	-	70,609
Diğer Mevduat	-	229	6,044	426	635	404	-	-	7,738
7 Gün İhbarlı Mevduat	-	-	-	-	-	-	-	-	-
Toplam	-	24,567	259,516	53,020	12,979	12,370	-	-	362,452
<i>Yabancı Para</i>									
DTH	-	1,525	28,396	2,346	487	757	-	-	33,511
Bankalararası Mevduat	-	-	-	-	-	-	-	-	-
7 Gün İhbarlı Mevduat	-	-	-	-	-	-	-	-	-
Kıymetli Maden Depo	-	-	80	-	1	1	-	-	82
Toplam	-	1,525	28,476	2,346	488	758	-	-	33,593
Genel Toplam	-	26,092	287,992	55,366	13,467	13,128	-	-	396,045

ANADOLUBANK ANONİM ŞİRKETİ
31 MART 2020 TARİHİ İTİBARIYLA KONSOLİDE OLMAYAN
FİNANSAL TABLOLARA İLİŞKİN AÇIKLAMA VE DİPNOTLAR
(Tutarlar aksi belirtilmedikçe Bin Türk Lirası ("TL") olarak ifade edilmiştir.)

BEŞİNCİ BÖLÜM: KONSOLİDE OLMAYAN FİNANSAL TABLOLARA İLİŞKİN AÇIKLAMA VE DİPNOTLAR (devamı)

IV. Kar veya zarar tablosuna ilişkin olarak açıklanması gereken hususlar (devamı)

3. Temettü gelirlerine ilişkin açıklamalar

	Cari Dönem	Önceki Dönem
Gerçeğe Uygun Değer Farkı Kar Zarara Yansıtılan FV	-	-
Gerçeğe Uygun Değer Farkı Diğer Kapsamlı Gelire Yansıtılan FV	-	-
Diğer	13	16
Toplam	13	16

4. Ticari kar / zarara ilişkin açıklamalar

	Cari Dönem	Önceki Dönem
Kar	672,684	529,868
Sermaye Piyasası İşlemleri Karı	5,079	319
Türev Finansal İşlemlerden	171,984	108,740
Kambiyo İşlemlerinden Kar	495,621	420,809
Zarar (-)	641,174	505,293
Sermaye Piyasası İşlemleri Zararı	697	153
Türev Finansal İşlemlerden	127,039	91,799
Kambiyo İşlemlerinden Zarar	513,438	413,341
Net Ticari Kar/(Zarar)	31,510	24,575

5. Diğer faaliyet gelirlerine ilişkin bilgiler

	Cari Dönem	Önceki Dönem
Serbest Kalan Karşılıklar	100,123	92,832
Çek Karnesi Bedeli	259	311
Noter Ekstre Masrafları Karşılığı	264	289
Haberleşme Gelirleri	227	219
Aktiflerin Satışından Elde Edilen Gelirler	1,171	-
Geçmiş Yıllar Giderlerine Ait Tahsilatlar	7,758	391
Gayri Menkul Satışından Elde Edilen Gelirler	6,718	1,819
Vefa Hakkı Sözleşmesi Nedeni ile Yapılan Tahsilat	1,421	2,100
Diğer	1,045	4,217
Toplam	118,986	102,178

ANADOLUBANK ANONİM ŞİRKETİ
31 MART 2020 TARİHİ İTİBARIYLA KONSOLİDE OLMAYAN
FİNANSAL TABLOLARA İLİŞKİN AÇIKLAMA VE DİPNOTLAR

(Tutarlar aksi belirtilmedikçe Bin Türk Lirası ("TL") olarak ifade edilmiştir.)

BEŞİNCİ BÖLÜM: KONSOLİDE OLMAYAN FİNANSAL TABLOLARA İLİŞKİN AÇIKLAMA VE DİPNOTLAR (devamı)

IV. Kar veya zarar tablosuna ilişkin olarak açıklanması gereken hususlar (devamı)

6. Bankaların kredi ve diğer alacaklarına ilişkin değer düşüş karşılıkları ve diğer karşılık giderleri

	Cari Dönem	Önceki Dönem
Beklenen Kredi Zararı Karşılıkları	103,595	161,117
<i>12 Aylık Beklenen Zarar Karşılığı (Birinci Aşama)</i>	32,129	31,444
<i>Kredi Riskinde Önemli Artış (İkinci Aşama)</i>	21,551	27,893
<i>Temerrüt (Üçüncü Aşama)</i>	49,915	101,780
Diğer Karşılık Giderleri	686	1,769
Menkul Değerler Değer Düşüş Karşılıkları	537	6
<i>Gerçeğe Uygun Değer Farkı Kâr Zarara Yansıtılan Finansal Varlıklar</i>	537	6
<i>Gerçeğe Uygun Değer Farkı Diğer Kapsamlı Gelire Yansıtılan Varlıklar</i>	-	-
İştirakler, Bağlı Ortaklıklar ve Birlikte Kontrol Edilen Ortaklıklar Değer Düşüş Karşılıkları	-	-
<i>İştirakler</i>	-	-
<i>Bağlı Ortaklıklar</i>	-	-
Diğer(*)	149	1,763
Toplam	104,281	162,886

(*)Kredi Kartı Promosyon Karşılığı 14 TL (31 Mart 2019: bulunmamaktadır), Muhtemel Dava Karşılığı 135 TL'den (31 Mart 2019: 1,763 TL) oluşmaktadır.

7. Diğer faaliyet giderlerine ilişkin bilgiler

	Cari Dönem(**)	Önceki Dönem
Kıdem Tazminatı Karşılığı	792	1,611
Banka Sosyal Yardım Sandığı Varlık Açıkları Karşılığı	-	-
Maddi Duran Varlık Değer Düşüş Giderleri	-	-
Maddi Duran Varlık Amortisman Giderleri	2,702	2,103
Maddi Olmayan Duran Varlık Değer Düşüş Giderleri	-	-
Maddi Olmayan Duran Varlık Amortisman Giderleri	1,016	800
Elden Çıkarılacak Menkul Kıymetler Değer Düşüş Gideri	-	-
Elden Çıkarılacak Menkul Kıymetler Amortisman Gideri	-	-
Kullanım Hakkı Olan Varlıkların Amortisman Giderleri	6,067	5,600
Satış Amaçlı Elde Tutulan Duran Varlıklar Değer Düşüş Gideri	-	-
Diğer İşletme Giderleri	12,766	12,137
<i>Faaliyet Kiralama Giderleri(*)</i>	24	409
<i>Bakım ve Onarım Giderleri</i>	1,807	1,957
<i>Reklam ve İlan Giderleri</i>	226	262
<i>Diğer Giderler</i>	10,709	9,509
Aktiflerin Satışından Doğan Zararlar	12	-
Diğer(***)	25,143	16,078
Toplam	48,498	38,329

(*) TFRS 16 kapsamı dışında değerlendirilen kiralama giderlerini içermektedir.

(**) Kıdem Tazminatı Karşılığı Kar veya Zarar ve Diğer Kapsamlı Gelir Tablosunda Personel Gideri satırına dahil edilmemiştir.

(***) 6,625 TL vergi, resim, harçlar ve fonlar (31 Mart 2019: 5,474 TL), 4,205 TL TMSF (31 Mart 2019 : 2,038 TL); 3,746 Geçmiş Yıl Giderlerinden Yapılan Tahsilatlar (31 Mart 2019:3,229 TL); 2,498 TL İzin Karşılığı (31 Mart 2019 : 270 TL); 1,564 TL Aktiften Silinen Alacaklar (31 Mart 2019: bulunmamaktadır)ve 6,506 TL diğerden (31 Mart 2019 :5,067 TL) oluşmaktadır.

ANADOLUBANK ANONİM ŞİRKETİ
31 MART 2020 TARİHİ İTİBARIYLA KONSOLİDE OLMAYAN
FİNANSAL TABLOLARA İLİŞKİN AÇIKLAMA VE DİPNOTLAR

(Tutarlar aksi belirtilmedikçe Bin Türk Lirası (“TL”) olarak ifade edilmiştir.)

BEŞİNCİ BÖLÜM: KONSOLİDE OLMAYAN FİNANSAL TABLOLARA İLİŞKİN AÇIKLAMA VE DİPNOTLAR (devamı)

IV. Kar veya zarar tablosuna ilişkin olarak açıklanması gereken hususlar (devamı)

8. Sürdürülen faaliyetler ile durdurulan faaliyetler vergi öncesi kar/zararına ilişkin açıklama

31 Mart 2020 tarihi itibarıyla Banka'nın durdurulan faaliyeti bulunmamaktadır. Banka'nın 31 Mart 2020 tarihinde sona eren üç aylık ara hesap döneminde sürdürülen faaliyetleri ile ilgili oluşan vergi öncesi kar/zararına ilişkin açıklama ve tablolar bu bölümde 1-7 arası notlarda detaylı bir şekilde gösterilmiştir.

9. Sürdürülen faaliyetler ile durdurulan faaliyetler vergi karşılığına ilişkin açıklama

31 Mart 2020 tarihi itibarıyla Banka'nın durdurulan faaliyeti bulunmamaktadır. Banka'nın 31 Mart 2020 tarihinde sona eren üç aylık ara hesap döneminde sürdürülen faaliyetleri ile ilgili oluşan vergi karşılığına ilişkin açıklama ve tablolar bu bölümde 9 numaralı notta detaylı bir şekilde gösterilmiştir.

31 Mart 2020 tarihi itibarıyla Banka'nın durdurulan faaliyeti bulunmamaktadır. Banka'nın 31 Mart 2020 tarihinde sona eren üç aylık ara hesap döneminde sürdürülen faaliyetleri ile ilgili oluşan dönem net kar/zararın ilişkin açıklama ve tablolar bu bölümde 1-7 ve 9-10 numaralı notlar içerisinde detaylı bir şekilde gösterilmiştir.

Hesaplanan cari vergi geliri ya da gideri ile ertelenmiş vergi geliri ya da gideri

31 Mart 2020 tarihinde sona eren üç aylık ara hesap döneminde Banka'nın cari vergi gideri 9,188 TL (31 Mart 2019: 4,497 TL cari dönem vergi gideri) ve 2,870 TL geçmiş yıllar ile ilişkilendirilen düzeltmelere ilişkin vergi geliri (31 Mart 2019: 2,518 TL geçmiş yıllar ile ilişkilendirilen düzeltmelere ilişkin vergi geliri) bulunmaktadır.

31 Mart 2020 tarihinde sona eren üç aylık ara hesap döneminde Banka'nın net 18,373 TL ertelenmiş vergi gideri (31 Mart 2019: Net 22,440 TL ertelenmiş vergi gideri) bulunmaktadır.

10. Net dönem kar ve zararına ilişkin açıklamalar

Olağan bankacılık işlemlerinden kaynaklanan gelir ve gider kalemlerinin niteliği, boyutu ve tekrarlanma oranının açıklanması Banka'nın dönem içindeki performansının anlaşılması için gerekli ise, bu kalemlerin niteliği ve tutarı

Bulunmamaktadır.

Finansal tablo kalemlerine ilişkin olarak yapılan bir tahmindeki değişikliğin kar/zarara etkisinin, daha sonraki dönemleri de etkilemesi olasılığı varsa, o dönemleri de kapsayacak şekilde belirtilmesi

Bulunmamaktadır.

11. Kar veya zarar tablosunda yer alan diğer kalemlerin, kar veya zarar tablosu toplamının %10'unu aşması halinde bu kalemlerin en az %20'sini oluşturan alt hesaplara ilişkin bilgi

“Alınan Ücret ve Komisyonlar” altında yer alan “Diğer” kalemi, kredi ve kredi kartı işlemleri, sigorta hizmetleri ve sermaye piyasası işlemleri başta olmak üzere muhtelif bankacılık işlemlerinden alınan ücret ve komisyonlardan oluşmaktadır.

ANADOLUBANK ANONİM ŞİRKETİ
31 MART 2020 TARİHİ İTİBARIYLA KONSOLİDE OLMAYAN
FİNANSAL TABLOLARA İLİŞKİN AÇIKLAMA VE DİPNOTLAR

(Tutarlar aksi belirtilmedikçe Bin Türk Lirası (“TL”) olarak ifade edilmiştir.)

BEŞİNCİ BÖLÜM: KONSOLİDE OLMAYAN FİNANSAL TABLOLARA İLİŞKİN AÇIKLAMA VE DİPNOTLAR (devamı)

V. Banka'nın dahil olduğu risk grubu ile ilgili olarak açıklanması gereken hususlar

1. Banka'nın dahil olduğu risk grubuna ilişkin işlemlerin hacmi, dönem sonunda sonuçlanmamış kredi ve mevduat işlemleri ile döneme ilişkin gelir ve giderler

Banka'nın dahil olduğu risk grubuna ait kredilere ilişkin bilgiler

Banka'nın Dahil Olduğu Risk Grubu – Cari Dönem	İştirak ve Bağlı Ortaklıklar		Banka'nın Doğrudan ve Dolaylı Ortakları		Risk Grubuna Dahil Olan Diğer Unsurlar	
	Nakdi	G.Nakdi	Nakdi	G.Nakdi	Nakdi	G.Nakdi
Krediler ve Diğer Alacaklar						
Dönem Başı Bakiyesi	23	32,388	100,148	153,345	155	-
Dönem Sonu Bakiyesi	8	29,219	6,811	29,510	95	-
Alınan Faiz ve Komisyon Gelirleri	265	35	134	5	3	-

Banka'nın Dahil Olduğu Risk Grubu – Önceki Dönem	İştirak ve Bağlı Ortaklıklar		Banka'nın Doğrudan ve Dolaylı Ortakları		Risk Grubuna Dahil Olan Diğer Unsurlar	
	Nakdi	G.Nakdi	Nakdi	G.Nakdi	Nakdi	G.Nakdi
Krediler ve Diğer Alacaklar						
Dönem Başı Bakiyesi	2,097	27,927	84,036	26,925	73	-
Dönem Sonu Bakiyesi	23	32,388	100,148	153,345	155	-
Alınan Faiz ve Komisyon Gelirleri	589	18	419	-	5,800	3

Banka'nın dahil olduğu risk grubuna ait mevduata ilişkin bilgiler

Banka'nın Dahil Olduğu Risk Grubu	İştirak ve Bağlı Ortaklıklar		Banka'nın Doğrudan ve Dolaylı Ortakları		Risk Grubuna Dahil Olan Diğer Unsurlar	
	Cari Dönem	Önceki Dönem	Cari Dönem	Önceki Dönem	Cari Dönem	Önceki Dönem
Mevduat						
Dönem Başı Bakiyesi	26,388	18,628	366,177	100,181	18,946	6,659
Dönem Sonu Bakiyesi	46,300	26,388	754,348	366,177	13,836	18,946
Mevduat Faiz Gideri	450	133	667	605	463	280

ANADOLUBANK ANONİM ŞİRKETİ
31 MART 2020 TARİHİ İTİBARIYLA KONSOLİDE OLMAYAN
FİNANSAL TABLOLARA İLİŞKİN AÇIKLAMA VE DİPNOTLAR

(Tutarlar aksi belirtilmedikçe Bin Türk Lirası ("TL") olarak ifade edilmiştir.)

BEŞİNCİ BÖLÜM: KONSOLİDE OLMAYAN FİNANSAL TABLOLARA İLİŞKİN AÇIKLAMA VE DİPNOTLAR (devamı)

V. Banka'nın dahil olduğu risk grubu ile ilgili olarak açıklanması gereken hususlar (devamı)

1. Banka'nın dahil olduğu risk grubuna ilişkin işlemlerin hacmi, dönem sonunda sonuçlanmamış kredi ve mevduat işlemleri ile döneme ilişkin gelir ve giderler (devamı)

Banka'nın dahil olduğu risk grubu ile yaptığı vadeli işlemler ile opsiyon sözleşmeleri ile benzeri diğer sözleşmelere ilişkin bilgiler

Banka'nın Dahil Olduğu Risk Grubu	İştirak ve Bağlı Ortaklıklar		Banka'nın Doğrudan ve Dolaylı Ortakları		Risk Grubuna Dahil Olan Diğer Unsurlar	
	Cari Dönem	Önceki Dönem	Cari Dönem	Önceki Dönem	Cari Dönem	Önceki Dönem
Gerçeğe Uygun Değer Farkı Kar veya Zarara Yansıtılan İşlemler:						
Dönem Başı Bakiyesi	17,964	183,009	-	-	-	-
Dönem Sonu Bakiyesi	-	17,964	327,971	-	-	-
Toplam Kar/(Zarar)	(9)	49	(3,925)	-	-	-
Riskten Korunma Amaçlı İşlemler:						
Dönem Başı Bakiyesi	-	-	-	-	-	-
Dönem Sonu Bakiyesi	-	-	-	-	-	-
Toplam Kar/(Zarar)	-	-	-	-	-	-

2. Banka'nın dahil olduğu risk grubuyla olan işlemleri hakkında bilgiler

Taraflar arasında bir ilişki olup olmadığına bakılmaksızın bankanın dahil olduğu risk grubunda yer alan ve Banka'nın kontrolündeki kuruluşlarla ilişkileri

Banka, bankacılık işlemleri esnasında grup şirketleriyle çeşitli işlemler yapmaktadır. Bu işlemler ticari amaçlı olup olağan bankacılık faaliyetleri kapsamındadır.

Banka, 31 Mart 2020 tarihinde sona eren üç aylık ara hesap döneminde Anadolu Yatırım Menkul Kıymetler AŞ'den 122 TL hisse senedi alım/satım komisyonu ve VOB/VİOB komisyonu tahsil etmiştir (31 Mart 2019: 41 TL).

İlişkinin yapısının yanında, yapılan işlemin türünü, tutarını ve toplam işlem hacmine olan oranını, başlıca kalemlerin tutarını ve tüm kalemlere olan oranını, fiyatlandırma politikasını ve diğer unsurları

Cari Dönem	Bakiye	Mali Tablolarda Yer Alan Büyüklüklere Göre %
Nakdi kredi	6,914	0.06
Gayri nakdi kredi	58,729	1.45
Mevduat	814,484	5.43
Vadeli işlem ve opsiyon sözleşmeleri	327,971	4.34
Önceki Dönem	Bakiye	Mali Tablolarda Yer Alan Büyüklüklere Göre %
Nakdi kredi	100,326	0.87
Gayri nakdi kredi	185,733	4.46
Mevduat	411,511	3.02
Vadeli işlem ve opsiyon sözleşmeleri	17,964	0.01

ANADOLUBANK ANONİM ŞİRKETİ
31 MART 2020 TARİHİ İTİBARIYLA KONSOLİDE OLMAYAN
FİNANSAL TABLOLARA İLİŞKİN AÇIKLAMA VE DİPNOTLAR

(Tutarlar aksi belirtilmedikçe Bin Türk Lirası ("TL") olarak ifade edilmiştir.)

BEŞİNCİ BÖLÜM: KONSOLİDE OLMAYAN FİNANSAL TABLOLARA İLİŞKİN AÇIKLAMA VE DİPNOTLAR (devamı)

V. Banka'nın dahil olduğu risk grubu ile ilgili olarak açıklanması gereken hususlar (devamı)

2. Banka'nın dahil olduğu risk grubuyla olan işlemleri hakkında bilgiler (devamı)

Gayrimenkul ve diğer varlıkların alım-satımı, hizmet alımı-satımı, acente sözleşmeleri, finansal kiralama sözleşmeleri, araştırma ve geliştirme sonucu elde edilen bilgilerin aktarımı, lisans anlaşmaları, finansman (krediler ve nakit veya aynı sermaye destekleri dahil), garantiler ve teminatlar ile yönetim sözleşmeleri vb. işlemler

Banka ile aynı risk grubunda bulunan, Anadolu Yatırım Menkul Kıymetler A.Ş., Anadolu Faktoring A.Ş., Anadolu Finansal Kiralama AŞ ve Anadolubank Netherland NV arasında İnsan Kaynakları, Eğitim, Bilgi Teknolojileri, Risk Yönetimi, Hukuki Konular, Çağrı Merkezi Hizmeti, Belge Yönetimi ve İdari konuları kapsayan Destek Hizmet Sözleşmeleri bulunmaktadır.

31 Mart 2020 tarihinde sona eren hesap döneminde Banka ile bağlı ortaklığı Anadolubank Netherland NV ile hizmet alımı ve lisans anlaşmaları çerçevesinde elde ettiği gelir bulunmamaktadır (31 Aralık 2019: 1,369 TL) Banka'nın dahil olduğu risk grubuyla gayrimenkul ve diğer varlıkların alım-satımı işlemleri, araştırma ve geliştirme sonucu elde edilen bilgilerin aktarımı ve yönetim sözleşmeleri yoktur.

Banka'nın üst yönetimine sağladığı maddi haklar

31 Mart 2020 tarihinde sona eren ara hesap döneminde, Banka'nın üst yönetimine sağlanan ve sağlanacak maddi haklar karşılığı tutarı 9,900 TL'dir (31 Mart 2019: 6,985 TL).

3. **Bilanço sonrası hususlarla ilgili henüz sonuçlandırılmamış işlemler ve bunların finansal tablolara etkisi**

BDDK'nın 18 Nisan 2020 ve 30 Nisan 2020 tarihli yazılılarıyla 1 Mayıs 2020 tarinden başlamak üzere Bankacılık Kanununun 93 ve 43 üncü maddeleri uyarınca ,bankaların haftalık bazda Aktif Rasyosu hesaplamasına, her ay sonu itibariyle aylık rasyo ortalamasının mevduat bankaları için %100'ün, katılım bankaları için %80'in altına düşmemesine ,Kanunun 148 inci maddesi birinci fıkrası (a) bendi uyarınca Aktif Rasyosu %100 ve %80 'in altında kalan bankaların rasyolarını %100 ve %80 seviyesine getirecek tutarla orantılı olarak para cezası uygulanmasına karar verilmiştir.

ANADOLUBANK ANONİM ŞİRKETİ
31 MART 2020 TARİHİ İTİBARIYLA KONSOLİDE OLMAYAN
FİNANSAL TABLOLARA İLİŞKİN AÇIKLAMA VE DİPNOTLAR
(Tutarlar aksi belirtilmedikçe Bin Türk Lirası (“TL”) olarak ifade edilmiştir.)

ALTINCI BÖLÜM: SINIRLI DENETİM RAPORU

I. Sınırlı denetim raporuna ilişkin olarak açıklanması gereken hususlar

Banka'nın kamuya açıklanacak 31 Mart 2020 tarihli konsolide olmayan finansal tabloları ve dipnotları DRT Bağımsız Denetim ve Serbest Muhasebeci Mali Müşavirlik AŞ tarafından sınırlı denetime tabi tutulmuş ve 27 Mayıs 2020 tarihli sınırlı denetim raporu bu raporun önünde sunulmuştur.

II. Bağımsız denetçi tarafından hazırlanan açıklama ve dipnotlar

Bulunmamaktadır.

ANADOLUBANK ANONİM ŞİRKETİ
31 MART 2020 TARİHİ İTİBARIYLA KONSOLİDE OLMAYAN
FİNANSAL TABLOLARA İLİŞKİN AÇIKLAMA VE DİPNOTLAR

(Tutarlar aksi belirtilmedikçe Bin Türk Lirası (“TL”) olarak ifade edilmiştir.)

YEDİNCİ BÖLÜM: ARA DÖNEM FAALİYET RAPORU

I. Banka Yönetim Kurulu Başkanı ve Genel Müdürünün Ara Dönem Faaliyetlerine İlişkin Değerlendirmelerini İçerecek Ara Dönem Faaliyet Raporu

Döneme Ait Faaliyet Sonuçlarına İlişkin Özet Finansal Bilgiler

Seçilmiş Finansal Göstergeler	Cari Dönem	Önceki Dönem
Toplam Varlıklar	18,718,742	17,557,812
Toplam Krediler (Net)	12,138,687	11,980,580
Menkul Kıymetler	1,736,078	826,648
Özkaynaklar	2,838,717	2,776,590
Toplam Mevduat	14,956,130	13,629,088
Net Kar (*)	123,395	108,429

Finansal Rasyolar (%)	Cari Dönem	Önceki Dönem
Sermaye Yeterlilik Rasyosu	17.21	16.90
Net Kar / Toplam Varlıklar ^{(**)(***)}	2.72	2.39
Net Kar / Özkaynaklar ^{(**)(***)}	17.58	15.45
Menkul Kıymetler / Toplam Varlıklar ^(***)	9.57	4.56
Toplam Krediler / Toplam Varlıklar ^(***)	66.92	66.05
Toplam Mevduat / Toplam Varlıklar ^(***)	82.46	75.14

(*) Karşılaştırılabilir olması için önceki dönem kolonunda 31 Mart 2019 rakamı gösterilmektedir.

(**) Net kar içeren kalemler yıllıklandırılmıştır.

(***) Varlık ve özkaynak toplamaları için cari dönem ve önceki dönem tutarlarının ortalaması kullanılmıştır.

Yönetim Kurulu Başkanı'nın Döneme İlişkin Değerlendirmeleri

Anadolubank, 2020 yılı ilk çeyreğinde aktif kalitesi, kaynak çeşitliliği, karlılık ve gerekse de sermaye gücü olarak başarılı bir dönem geçirmiştir. Bu dönemde %17.58 özkaynak karlılığı, %2.72 aktif verimliliği ve %17.21 sermaye yeterlilik rasyosu ile sektördeki güçlü konumunu sürdürmektedir. Bankamız önümüzdeki dönemlerde de sanayi ve ticaret finansmanında faaliyetlerine güçlü bir şekilde devam edecektir.

Mehmet Rüştü BAŞARAN

Genel Müdür'ün Döneme İlişkin Değerlendirmeleri

Anadolubank, 2020 yılı ilk çeyreğinde ölçebileceğimiz ve getirisi ile ilişkilendirebildiğimiz risklerin alınmasına özen gösterilmiş, geleneksel sağduyulu ve temkinli kredi politikamız sürdürülmüştür. Bu politikanın sonucu olarak Bankamız, %10.82 NPL oranı, %2.72'lik aktif verimliliği, %17.58'lik özkaynak karlılığı ve %17.21 sermaye yeterlilik rasyosu ile bu dönemi başarı ile tamamlamıştır. Bankamız yılın kalan bölümünde de kurumsal, ticari, tarım ve bireysel müşterilerine gerekli desteği vermeye devam edecektir.

Namık ÜLKE